

2022/23

Bitte beachten Sie das Gültigkeitsjahr des Modulhandbuchs

WIRTSCHAFTS- UND
SOZIALWISSENSCHAFTLICHE
FAKULTÄT

UNIVERSITÄT ZU KÖLN

STUDIENDEKANAT



Gültig für Studierende der
Prüfungsordnung 2021

(Einschreibung ab
WiSe 2021/22)

MODULHANDBUCH

BETRIEBSWIRTSCHAFTSLEHRE

BACHELOR OF SCIENCE

NACH DER PRÜFUNGSORDNUNG FÜR DEN 1-FACH-BACHELOR-STUDIENGANG
BETRIEBSWIRTSCHAFTSLEHRE

| | |
|-------------------------------|---|
| Akademische Direktorin | Univ.-Prof. Dr.‘ Franziska Völckner |
| Programm-Direktoren | AD. Dr. Johannes Antweiler AOR Dr. Benno Göckede |
| Herausgeber/Redaktion | Studiendekanat der Wirtschafts- und Sozialwissenschaftlichen Fakultät |
| Studienberatung | WiSo-Student Service Point (WiSSPo) +49 (0) 221 / 470 - 8818 www.wiso.uni-koeln.de/anfrage |
| Stand | Gültig ab 01.10.2022 |

Legende

| | | | |
|----|-----------------------------------|-----|-----------------------------|
| AM | Aufbaumodul | P | Pflichtveranstaltung |
| AN | Anrechnung | PB | Praktikumsbericht |
| AS | Assignment | PO | Portfolio |
| BM | Basismodul | PR | Projekt |
| EM | Ergänzungsmodul | RE | Referat |
| FS | Fallstudie | SM | Schwerpunktmodul |
| HA | Hausarbeit | SSt | Selbststudium |
| K | Kontaktzeit (= Präsenzzeit in LV) | SWS | Semesterwochenstunde |
| KL | Klausur | SI | Studium Integrale |
| LP | Leistungspunkt (engl.: CP) | VN | Vor- und Nachbereitungszeit |
| LV | Lehrveranstaltung | WP | Wahlpflichtveranstaltung |
| MP | Mündliche Prüfung | WL | Workload = Arbeitsaufwand |

Inhaltsverzeichnis

| | | |
|----------|--|-----------|
| 1 | BETRIEBSWIRTSCHAFTSLEHRE | 5 |
| | 1.1 Inhalte und Studienziele..... | 5 |
| | 1.2 Voraussetzungen..... | 7 |
| | 1.3 Studienaufbau und -abfolge | 7 |
| | 1.4 Study Abroad Option..... | 8 |
| | 1.4.1 Das Studies Abroad Programme (STAP) der WiSo-Fakultät..... | 9 |
| | 1.4.2 Anrechnungsmöglichkeiten Studies Abroad..... | 10 |
| | 1.5 Musterstudienpläne..... | 10 |
| | 1.6 Midterm Regelung..... | 15 |
| | 1.7 Berechnung der Fachnote..... | 15 |
| | 1.8 Modularität | 16 |
| | 1.9 Fehlversuchsregelung..... | 18 |
| 2 | STUDIENHILFEN..... | 20 |
| | 2.1 Veranstaltungsbelegung in KLIPS 2.0..... | 20 |
| | 2.2 Prüfungsanmeldung in KLIPS 2.0 | 20 |
| | 2.3 Fach- und Prüfungsberatung..... | 20 |
| | 2.4 Wissenschaftliches Arbeiten | 21 |
| | 2.5 Weitere Informations- und Beratungsangebote | 21 |
| 3 | MODULTABELLEN UND MODULBESCHREIBUNGEN | 23 |
| | 3.1 Basis- und Aufbaubereich | 23 |
| | 3.2 Ergänzungsbereich | 24 |
| | 3.3 Schwerpunktbereich..... | 25 |
| | 3.4 Studium Integrale..... | 26 |
| | 3.5 Bachelorarbeit..... | 27 |
| | 3.6 Modulbeschreibungen..... | 29 |
| | 3.6.1 Vorbereitungsmodul | 29 |
| | 3.6.2 Basis- und Aufbaubereich | 31 |
| | 3.6.3 Ergänzungsbereich | 57 |
| | 3.6.4 Schwerpunktbereich..... | 104 |
| | 3.6.5 Bachelorarbeit..... | 132 |

1 Betriebswirtschaftslehre

Die Betriebswirtschaftslehre ist Teil der Wirtschaftswissenschaften. Sie befasst sich mit den wirtschaftlichen Zusammenhängen und Gesetzmäßigkeiten einzelner Unternehmen und liefert Erkenntnisse über betriebliche Strukturen und Prozesse. Die Fachgebiete und die Forschungsgegenstände ergeben sich dabei aus Fragestellungen, mit denen die verschiedenen Unternehmensbereiche konfrontiert werden. Das Bachelorstudium der Betriebswirtschaftslehre bereitet darauf vor, diese Problematiken optimal lösen zu können.

1.1 Inhalte und Studienziele

Die Absolvent/inn/en verfügen über Kompetenzen auf dem Niveau 6 des Deutschen Qualifikationsrahmens bzw. der Bachelor-Ebene des Deutschen Qualifikationsrahmens für Hochschulabschlüsse. Die „Intended Learning Outcomes“ sind in der folgenden Tabelle dargestellt. Die Intended Learning Outcomes umfassen zum einen die übergeordneten „Learning Goals“, die der Studiengang für die Absolvent/inn/en vorsieht. Zum anderen umfassen sie die „Learning Objectives“, die sich auf konkrete Tätigkeiten der Studierenden während ihres Studiums beziehen.

| Die Studienabsolvent/innen handeln... | |
|---|--|
| Fachliche und analytische Fähigkeiten | ...mit fundiertem betriebswirtschaftlichem Fachwissen, um komplexe unternehmerische Prozesse tiefgehend zu analysieren. |
| | <i>Die Studierenden wenden grundlegende Methoden und Techniken des betrieblichen Rechnungswesens oder mathematische oder statistische Methoden an.</i> |
| | <i>Die Studierenden beschreiben betriebswirtschaftliche Theorien und Konzepte oder Theorien und Konzepte angrenzender Fachbereiche.</i> |
| | ...als aktive Anwender/innen volks- und betriebswirtschaftlicher Methoden und Konzepte, um unternehmerische Prozesse datenbasiert und analytisch zu unterstützen. |
| | <i>Die Studierenden wenden betriebswirtschaftliche Aussagen und betriebswirtschaftliches Wissen auf bekannte und unbekannte Problemfelder an.</i> |
| | <i>Die Studierenden verfassen auf Basis von Literatur und Datenmaterial eigenständig eine wissenschaftliche Arbeit zu einem ausgewählten betriebswirtschaftlich relevanten Thema.</i> |
| Kommunikative und kooperative Fähigkeiten | ...als interkulturell und ethisch sensibilisierte Teamplayer, um erfolgreich in diversen Teams mitzuarbeiten. |
| | <i>Die Studierenden arbeiten zielführend und kooperativ in diversen Teams.</i> |
| | ...als effektive Kommunikator/innen betriebswirtschaftlicher Problemstellungen, um unternehmerische Herausforderungen aus unterschiedlichen Blickwinkeln zu betrachten und so neue Wege zu ihrer Lösung zu ermöglichen. |
| | <i>Die Studierenden diskutieren fachspezifische Problemstellungen in deutscher oder englischer Sprache.</i> |
| | <i>Die Studierenden verteidigen ihre eigenständig erarbeitete Position oder Problemlösungen.</i> |
| Persönliche Fähigkeiten | ...als selbstständige und selbstreflexive Entscheidungsträger/innen, um positiv auf die Welt mit ihren vielzähligen Herausforderungen einzuwirken. |
| | <i>Die Studierenden entwickeln ein Verständnis für die Auswirkung von wirtschaftlichen Entscheidungen unter Beachtung ökologischer, sozialer und/oder ethischer Kriterien.</i> |
| | <i>Die Studierenden beurteilen ihren Handlungsprozess und erfassen Entwicklungspotenziale.</i> |

Der Studiengang umfasst neben dem betriebswirtschaftlichen Bereich auch volkswirtschaftliche, sozialwissenschaftliche und weitere fächerübergreifende Bereiche (Wirtschaftsinformatik, Rechtswissenschaften etc.) und qualifiziert für anspruchsvolle und gehobene betriebswirtschaftliche Fachaufgaben, die mit Aufstiegsmöglichkeiten in Führungspositionen verbunden sind. Beschäftigungsmöglichkeiten für Absolvent/inn/en ergeben sich im Direkteinstieg oder über Traineeprogramme in Unternehmen aller Bereiche der Wirtschaft, u.a. in Industrie, Handel, Logistik, Energie- und Finanzwirtschaft, öffentlichen Bereichen sowie dem gesamten Dienstleistungssektor.

Vielfältige Organisationsformen kaufmännischer Tätigkeiten in der Wirtschaft bieten den Absolvent/inn/en nach kurzer Einarbeitungszeit verschiedene Zugänge zu Stellen der Fall- und Projektbearbeitung. In Frage kommende Stellenprofile unterscheiden sich nach betriebswirtschaftlichen Funktionsbereichen, nach Unternehmensbranchen und -größen und werden hinsichtlich der Marktdynamik auch zunehmend über Projekte strukturiert und definiert. Die Einsatzmöglichkeiten der Absolvent/inn/en sind entlang der Geschäftsprozesse in Unternehmen breit gestreut, wobei für den Zugang das individuelle Kompetenzprofil der Absolvent/inn/en und ggf. betriebliche Erfahrungen in diesen Bereichen bedeutsam sind. In nahezu allen Wirtschaftszweigen und Unternehmensformen bieten sich für Absolvent/inn/en entsprechende Beschäftigungsmöglichkeiten unter der Annahme, dass spezialisierte und stellenspezifische Fähigkeiten ergänzend "on the job" aufbauend auf dem Fundament der im Bachelorprogramm vermittelten Kompetenzen erworben werden können. Das spezifische Profil besteht aus einem grundlegenden und die betriebswirtschaftlichen Funktionsbereiche außergewöhnlich breit erfassenden Fundament von theoretischem Wissen und typischen Handlungsmustern, über das alle Kölner Absolvent/inn/en verfügen. Die Analyse von Zusammenhängen der betrieblichen Funktionsbereiche im Wettbewerb und das konzeptionelle Verständnis von Wertschöpfungsketten darin sind wichtige Bausteine, die auch quantitativ formal dargestellt werden können. Unternehmerische Entscheidungen können ebenso wie eigene Positionen und Handlungsempfehlungen von den Absolvent/inn/en ausgedrückt, begründet und zur Diskussion gestellt sowie zur Problemlösung genutzt werden. Die kritische Reflexion des eigenen und fremden Handelns sowie die Relevanz und Verantwortung von Unternehmen und Wirtschaft in der Gesellschaft sind dabei im Selbstverständnis akademischer Tradition ein weiteres Kennzeichen des Profils. Die Orientierung über den künftigen eigenen Lebensweg, insbesondere die individuelle Prägung des Studienverlaufs, ist integrativer Bestandteil des Studiengangs.

Darüber hinaus können die Studierenden in einem weiterführenden Masterstudiengang ihre Fachkenntnisse wissenschaftlich vertiefen und erweitern und sich damit gezielt auf bestimmte Berufsfelder spezialisieren.

1.2 Voraussetzungen

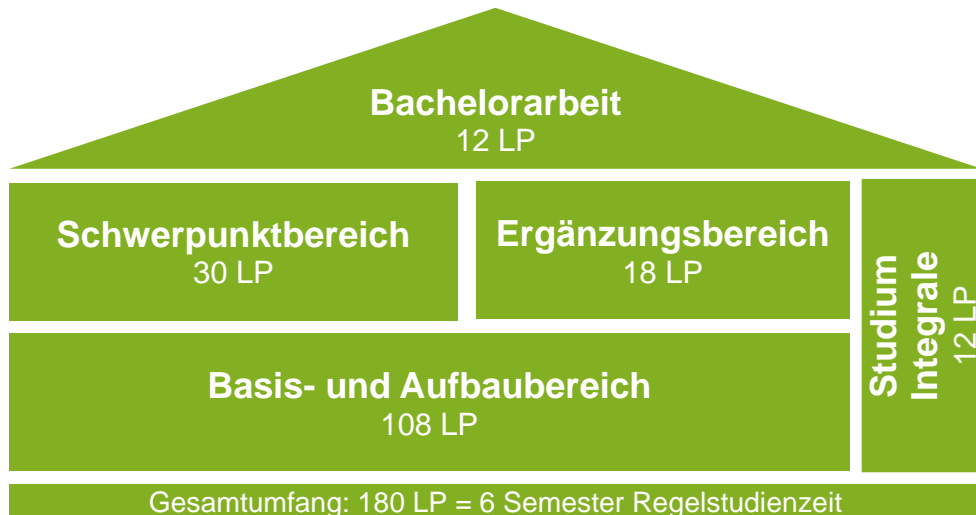
Die folgenden fachlichen, methodischen und persönlichen Stärken und Neigungen sollten Studierende für ein erfolgreiches Bachelorstudium mitbringen:

- Gute mathematische und analytische Fähigkeiten,
- Abstraktes und konzeptionelles Denken,
- Gute sprachliche Ausdrucksfähigkeit in Deutsch und Englisch,
- Eigenständige, ziel- und ergebnisorientierte Arbeit,
- Ausgeprägtes Interesse an wirtschaftlichen Fragestellungen.

Angehende Studierende, die in der Schule nur einen Grundkurs Mathematik belegt oder keine guten Leistungen im Leistungskurs Mathematik erreicht haben, wird zudem empfohlen das Vorbereitungsmodul Mathematik zu besuchen. Der Vorkurs findet in der Regel als Blockveranstaltung in dem Monat vor Vorlesungsbeginn statt. Für weitere Informationen zum Vorbereitungsmodul Mathematik konsultieren Sie bitte die entsprechende Modulbeschreibung.

1.3 Studienaufbau und -abfolge

Der Bachelorstudiengang Betriebswirtschaftslehre umfasst 180 Leistungspunkte, ist auf eine Regelstudienzeit von sechs Semestern ausgelegt und setzt sich aus den folgenden Bereichen zusammen: Der Basis- und Aufbaubereich (108 LP) besteht aus grundlegenden betriebs- und volkswirtschaftlichen Modulen sowie den Methoden vermittelnden Modulen, die alle verpflichtend sind. Im Ergänzungsbereich (18 LP) sind ergänzende und vertiefende Module aus Betriebs- und Volkswirtschaftslehre und zusätzliche Module aus der Wirtschaftsinformatik sowie den Sozialwissenschaften verankert. Der Schwerpunktbereich (30 LP) setzt sich aus den Schwerpunktmodulen, die aus einer Vielzahl von Möglichkeiten aus den Bereichen BWL, VWL und Sozialwissenschaften gewählt werden können, und dem Bachelorseminar zusammen. Den vierten Bereich bildet das universitätsweite Studium Integrale mit 12 LP. Abschließend folgt die Bachelorarbeit (12 LP).



1.4 Study Abroad Option

Die WiSo-Fakultät bietet ihren Bachelor-Studierenden die Möglichkeit, an einem Auslandsaufenthalt innerhalb des weltweiten und exzellenten Netzwerkes der WiSo-Partneruniversitäten teilzunehmen. Dieses Study Abroad Programme, kurz STAP, beinhaltet auch den Austausch mit ERASMUS-Förderung. Durch eine erfolgreiche Bewerbung für das STAP können Studierende ein Semester an einer Gasthochschule verbringen. Das Auslandssemester über das STAP der WiSo-Fakultät ist nur für ein Semester möglich.

Erfolgreiche Bewerber/innen des STAPs profitieren unter anderem von einem direkten Kontakt mit den Partneruniversitäten sowie von der Unterstützung bei der Organisation des Auslandssemesters durch das Zentrum für Internationale Beziehungen der WiSo-Fakultät (ZIB). Zudem sind STAP-Teilnehmer/innen von der Zahlung der Studiengebühren an der Gasthochschule befreit. Studierende können im sogenannten WiSo Exchange Portal, kurz WEX, Details zu den Partneruniversitäten einsehen und passende Gasthochschulen für Ihren Studiengang finden. Eine Anmeldung zu WEX ist nur mit dem UoC-Account der Studierenden möglich.

Neben dem STAP bietet die WiSo-Fakultät jährlich eine exklusive Summer School in New York City (WiSo@NYC) an.

Außerhalb dieser fakultätseigenen Möglichkeiten zum Auslandsstudium unterhält das Dezernat 9 – Internationales fakultätsübergreifende Kooperationen, die für ein Auslandsstudium zur Verfügung stehen. Ein selbstorganisierter Auslandsaufenthalt als Freemover oder die Teilnahme an Summer Schools/Kurzprogrammen sind ebenfalls Optionen.

1.4.1 Das Studies Abroad Programme (STAP) der WiSo-Fakultät

Bachelor-Studierende sollten ihren Auslandsaufenthalt zu Beginn ihres Studiums planen. Die Hauptbewerbungsrunde (main selection round) für den STAP findet einmal im Jahr zwischen Dezember und dem 15. Januar statt. Die Bewerbung ist für das Wintersemester (fall term) oder das Sommersemester (spring term) des nachfolgenden akademischen Jahres möglich. Interessent/inn/en können sich mit dem STAP Bachelor Application Manual detailliert informieren. Sollten nach Abschluss der main selection round Plätze frei geblieben sein, wird zwischen April und dem 01. Juni eine weitere, kleine Bewerbungsrunde (secondary selection round) angeboten. In dieser Bewerbungsrunde können sich Studierende nur auf das darauffolgende Sommersemester bewerben.

STAP Bachelor – main selection round (fall term and spring term)



* Alternative offer: if no offer can be given at one of the five preferred universities and if slots at other universities are available.

** End of main selection round. In case any exchange slots become available after 15 March, these slots will be made available in a secondary selection round.

STAP Bachelor – secondary selection round (for spring term only)

Please note: there is no guarantee that a secondary selection round will take place every year, nor should a wide range of exchange opportunities be expected.



* Deadline for handing in FILTERtest results (if taken until 1 June): 15 June. ** Alternative offer: if no offer can be given at one of the five preferred universities and if slots at other universities are available.

1.4.2 Anrechnungsmöglichkeiten Studies Abroad

Die WiSo-Fakultät hat in allen Bachelorstudiengängen mindestens ein Studies Abroad Modul eingerichtet, das die weitreichende Anrechnung von im Ausland erbrachten Kursen ermöglicht. Darüber hinaus können Studierende eine sogenannte Einzelkursanrechnung beantragen. Außerdem haben Studierende die Option, Kurse aus dem Auslandssemester im Studium Integrale anrechnen zu lassen.

Weitere Informationen zu Voraussetzungen und Vorgaben zur Anrechnung können [hier](#) nachgelesen werden.

Für Fragen zur Anrechnung können sich Studierende an das ZIB WiSo oder an das WiSo-Anrechnungszentrum wenden.

1.5 Musterstudienpläne

Aufgrund verschiedener Faktoren ist gerade in späteren Semestern eine stärker individuelle Planung des Studiums erforderlich. So werden beispielsweise einige Module ausschließlich im Sommersemester bzw. ausschließlich im Wintersemester angeboten. Insofern stellen nachfolgende Studienverlaufsempfehlungen nur ein Muster dar, von welchem je nach eigener Studienplanung abgewichen werden kann und muss.

| B.Sc. Betriebswirtschaftslehre (Start WiSe) | | | | | | |
|---|--|--|---|--|--|--------------|
| 1. Semester | Basismodul Mathematik P 1314BBMMA1 6 LP | Basismodul Statistik P 1314BBMST1 6 LP | Basismodul Bürgerliches Recht und Wirtschaftsrecht P 1015BBMBR1 6 LP | Basismodul Grundlagen der Wirtschaftsinformatik P 1277BBMGW1 6 LP | Basismodul Accounting I P 1016BBMAT1 6 LP | LP 30 |
| 2. Semester | Basismodul Finance I P 1259BBMF11 6 LP | Basismodul Accounting II P 1016BBMAT2 6 LP | Basismodul Mikroökonomik (BWL) P 1289BBMMB1 9 LP | Aufbaumodul Statistik und Ökonometrie P 1314BAMST1 6 LP | Basismodul Marketing I P 1266BBMMA1 6 LP | 33 |
| 3. Semester | Wahlmodul Basisbereich (1/3) WP 6 LP | Basismodul Corporate Development I P 1253BBMCD1 6 LP | Basismodul Supply Chain Management I P 1271BBMSC1 6 LP | Basismodul Makroökonomik (BWL) P 1302BBMMB1 9 LP | | 27 |
| 4. Semester | Wahlmodul Basisbereich (2/3) WP 6 LP | Wahlmodul Basisbereich (3/3) WP 6 LP | Basismodul Unternehmens- und Wirtschaftsethik P 1253BBMUW1 6 LP | Schwerpunktmodul BWL (1/4) WP 6 LP | Wahlmodul Ergänzungsbereich (1/3) WP 6 LP | 30 |
| 5. Semester | Bachelorseminar im gewählten Bereich WP 6 LP | Schwerpunktmodul BWL (2/4) WP 6 LP | Schwerpunktmodul BWL (3/4) WP 6 LP | Wahlmodul Ergänzungsbereich (2/3) WP 6 LP | Wahlmodul Ergänzungsbereich (3/3) WP 6 LP | 30 |
| 6. Semester | Bachelorarbeit WP 12 LP | Studium Integrale P 12 LP | Schwerpunktmodul BWL (4/4) WP 6 LP | | | 30 |

Bereiche

Basis/ Aufbau

Schwerpunkt

Ergänzung

Studium Integrale

Hinweis zu den Wahlmodule Ergänzungsbereich: Falls der Master in Social and Economic Psychology angestrebt wird, sollte das Modul BM Einführung in die Psychologie (1320BBWPS1) spätestens im vorletzten Semester belegt werden.

B.Sc. Betriebswirtschaftslehre (Start WiSe inkl. Auslandssemester)

| | | | | | | |
|-----------------------------------|---|--|---|--|--|----------|
| 1. Semester | Basismodul Mathematik P 1314BBMMA1 6 LP | Basismodul Statistik P 1314BBMST1 6 LP | Basismodul Bürgerliches Recht und Wirtschaftsrecht P 1015BBMBR1 6 LP | Basismodul Grundlagen der Wirtschaftsinformatik P 1277BBMGW1 6 LP | Basismodul Accounting I P 1016BBMAT1 6 LP | LP 30 |
| 2. Semester | Basismodul Finance I P 1259BBMF1 6 LP | Basismodul Accounting II P 1016BBMAT2 6 LP | Basismodul Mikroökonomik (BWL) P 1289BBMMB1 9 LP | Aufbaumodul Statistik und Ökonometrie P 1314BAMST1 6 LP | Basismodul Marketing I P 1266BBMMA1 6 LP | 33 |
| 3. Semester | Wahlmodul Basisbereich (1/3) WP 6 LP | Basismodul Corporate Development I P 1253BBMCD1 6 LP | Basismodul Supply Chain Management I P 1271BBMSC1 6 LP | Basismodul Makroökonomik (BWL) P 1302BBMMB1 9 LP | | 27 |
| 4. Semester | Wahlmodul Basisbereich (2/3) WP 6 LP | Wahlmodul Basisbereich (3/3) WP 6 LP | Basismodul Unternehmens- und Wirtschaftsethik P 1253BBMUW1 6 LP | Schwerpunktmodul BWL (1/2) WP 6 LP | Bachelorseminar im gewählten Bereich WP 6 LP | 30 |
| 5. Semester Auslandsaufenthalt | Studies Abroad in Management I WP 6 LP | Studies Abroad in Management II WP 6 LP | Studies Abroad I WP 6 LP | Studies Abroad II WP 6 LP | Studies Abroad III WP 6 LP | 30 |
| 6. Semester | Bachelorarbeit WP 12 LP | Studium Integrale P 12 LP | Schwerpunktmodul BWL (2/2) WP 6 LP | | | 30 |

Bereiche

Basis/ Aufbau

Schwerpunkt

Ergänzung

Studium Integrale

| B.Sc. Betriebswirtschaftslehre (Start SoSe) | | | | | | |
|---|--|--|---|--|--|--------------|
| 1. Semester | Basismodul Mathematik P 1314BBMMA1 6 LP | Basismodul Statistik P 1314BBMST1 6 LP | Basismodul Bürgerliches Recht und Wirtschaftsrecht P 1015BBMBR1 6 LP | Basismodul Grundlagen der Wirtschaftsinformatik P 1277BBMGW1 6 LP | Basismodul Accounting I P 1016BBMAT1 6 LP | LP 30 |
| 2. Semester | Basismodul Finance I P 1259BBMFI1 6 LP | Basismodul Accounting II P 1016BBMAT2 6 LP | Basismodul Mikroökonomik (BWL) P 1289BBMMB1 9 LP | Aufbaumodul Statistik und Ökonometrie P 1314BAMST1 6 LP | Basismodul Marketing I P 1266BBMMA1 6 LP | 33 |
| 3. Semester | Wahlmodul Basisbereich (1/3) WP 6 LP | Basismodul Corporate Development I P 1253BBMCD1 6 LP | Basismodul Supply Chain Management I P 1271BBMSC1 6 LP | Basismodul Makroökonomik (BWL) P 1302BBMMB1 9 LP | | 27 |
| 4. Semester | Wahlmodul Basisbereich (2/3) WP 6 LP | Wahlmodul Basisbereich (3/3) WP 6 LP | Basismodul Unternehmens- und Wirtschaftsethik P 1253BBMUW1 6 LP | Schwerpunktmodul BWL (1/4) WP 6 LP | Wahlmodul Ergänzungsbereich (1/3) WP 6 LP | 30 |
| 5. Semester | Bachelorseminar Im gewählten Bereich WP 6 LP | Schwerpunktmodul BWL (2/4) WP 6 LP | Schwerpunktmodul BWL (3/4) WP 6 LP | Wahlmodul Ergänzungsbereich (2/3) WP 6 LP | Wahlmodul Ergänzungsbereich (3/3) WP 6 LP | 30 |
| 6. Semester | Bachelorarbeit WP 12 LP | Studium Integrale P 12 LP | | Schwerpunktmodul BWL (4/4) WP 6 LP | | 30 |

Bereiche

Basis/ Aufbau

Schwerpunkt

Ergänzung

Studium Integrale

Hinweis zu den Wahlmodule Ergänzungsbereich: Falls der Master in Social and Economic Psychology angestrebt wird, sollte das Modul BM Einführung in die Psychologie (1320BBWPS1) spätestens im vorletzten Semester belegt werden.

B.Sc. Betriebswirtschaftslehre (Start SoSe inkl. Auslandssemester)

| | | | | | | |
|-----------------------------------|--|--|---|--|---|--------------|
| 1. Semester | Basismodul Mathematik P 1314BBMMA1 6 LP | Basismodul Statistik P 1314BBMST1 6 LP | Basismodul Bürgerliches Recht und Wirtschaftsrecht P 1015BBMBR1 6 LP | Basismodul Grundlagen der Wirtschaftsinformatik P 1277BBMGW1 6 LP | Basismodul Accounting I P 1016BBMAT1 6 LP | LP 30 |
| 2. Semester | Basismodul Finance I P 1259BBMF1 6 LP | Basismodul Accounting II P 1016BBMAT2 6 LP | Basismodul Mikroökonomik (BWL) P 1289BBMMB1 9 LP | Aufbaumodul Statistik und Ökonometrie P 1314BAMST1 6 LP | Basismodul Marketing I P 1266BBMMA1 6 LP | 33 |
| 3. Semester | Wahlmodul Basisbereich (1/3) WP 6 LP | Basismodul Corporate Development I P 1253BBMCD1 6 LP | Basismodul Supply Chain Management I P 1271BBMSC1 6 LP | Basismodul Makroökonomik (BWL) P 1302BBMMB1 9 LP | | 27 |
| 4. Semester Auslandsaufenthalt | Studies Abroad in Management I WP 6 LP | Studies Abroad in Management II WP 6 LP | Studies Abroad I WP 6 LP | Studies Abroad II WP 6 LP | Studies Abroad III WP 6 LP | 30 |
| 5. Semester | Bachelorseminar im gewählten Bereich WP 6 LP | Wahlmodul Basisbereich (2/3) WP 6 LP | Wahlmodul Basisbereich (3/3) WP 6 LP | Basismodul Unternehmens- und Wirtschaftsethik P 1253BBMUW1 6 LP | Schwerpunktmodul BWL (1/2) WP 6 LP | 30 |
| 6. Semester | Bachelorarbeit WP 12 LP | Studium Integrale P 12 LP | | Schwerpunktmodul BWL (2/2) WP 6 LP | | 30 |

Bereiche

Basis/ Aufbau

Schwerpunkt

Ergänzung

Studium Integrale

Studienverlauf mit Auslandssemester

a) Studienbeginn: Wintersemester

Für ein Auslandssemester eignet sich insbesondere das 5. Fachsemester.

Ausgehend von der Studienverlaufempfehlung und den Anrechnungsmöglichkeiten eines Auslandssemesters im Schwerpunktbereich (12 LP) und im Ergänzungsbereich (18 LP) wären **beispielhaft** ein weiteres Modul aus dem Ergänzungsbereich im 5. Semester und das Bachelorseminar bereits im 4. Semester zu besuchen.

b) Studienbeginn: Sommersemester

Für ein Auslandssemester eignet sich insbesondere das 4. Fachsemester.

Ausgehend von der Studienverlaufempfehlung und den Anrechnungsmöglichkeiten eines Auslandssemesters im Schwerpunktbereich (12 LP) und im Ergänzungsbereich (18 LP) wären **beispielhaft** ein weiteres Schwerpunktmodul und zwei weitere Module aus dem Ergänzungsbereich im 4. Fachsemester anzusetzen. Drei Basismodule wären in das 5. Semester zu verlegen.

c) Allgemein gültige Hinweise

Für Fragen zum Auslandsaufenthalt steht Ihnen gerne das Zentrum für Internationale Beziehungen (ZIB WiSo) zur Verfügung.

Ebenso besteht immer die Möglichkeit, für ein Auslandssemester kein Urlaubssemester zu beantragen, sodass im selben Semester an der Universität zu Köln Prüfungen abgelegt werden können, sofern dies im Einzelfall möglich ist.

1.6 Midterm Regelung

In einigen Modulen findet bei den angebotenen Veranstaltungen die sogenannte „Midterm-Regelung“ Anwendung. Das bedeutet, dass eine Veranstaltung nur das halbe Semester lang stattfindet, dafür dann aber i.d.R. doppelt so oft. Das Semester wird also in zwei etwa gleichgroße Hälften unterteilt. Im Wintersemester endet der Midterm meist Anfang Dezember und im Sommersemester meist Mitte/Ende Mai. Häufig werden für Midterm-Veranstaltungen dann auch die dazugehörigen Prüfungen in der Mitte des Semesters angeboten. Diese Möglichkeit können Sie wahrnehmen, um die Prüfungsbelastung am Ende eines Semesters zu reduzieren. Die Angaben im Campusmanagementsystem (KLIPS) bzgl. der Abhaltungstermine von Lehrveranstaltungen sowie bzgl. der Terminierung von Prüfungen sind in diesem Kontext maßgeblich.

1.7 Berechnung der Fachnote

Die Noten für die einzelnen Prüfungsleistungen werden von den jeweiligen Prüfer/innen festgesetzt. Die Gesamtnote der Bachelorprüfung ergibt sich aus den Noten der Teilbereiche im

Verhältnis ihrer jeweils zu erwerbenden Leistungspunkte zum Gesamtvolumen der benoteten Prüfungsleistungen im Studiengang. Die Noten der Teilbereiche ergeben sich als Mittel der benoteten Prüfungsleistungen entsprechend der Gewichtung, die der jeweiligen Prüfungsleistung im Verhältnis der Leistungspunkte zum Gesamtvolumen der benoteten Prüfungsleistungen des jeweiligen Teilbereichs zukommt. Sofern das Ergebnis einer Modulabschlussprüfung aus mehreren Prüfungselementen ermittelt wird, ergibt sich die Note entsprechend einer in der Modulbeschreibung angegebenen Gewichtung. Die Gesamtnote des Studiums wird als gewichtetes arithmetisches Mittel aus den Noten der Studienbereiche und der Note der Bachelorarbeit gebildet. Im Studiengang Betriebswirtschaftslehre gehen die Noten mit folgender Gewichtung in die Gesamtnote ein:

- a) Note Basis- und Aufbaubereich: 108 von 168 LP
- b) Note Ergänzungsbereich: 18 von 168 LP
- c) Note Schwerpunktbereich: 30 von 168 LP
- d) Note Bachelorarbeit: 12 von 168 LP.

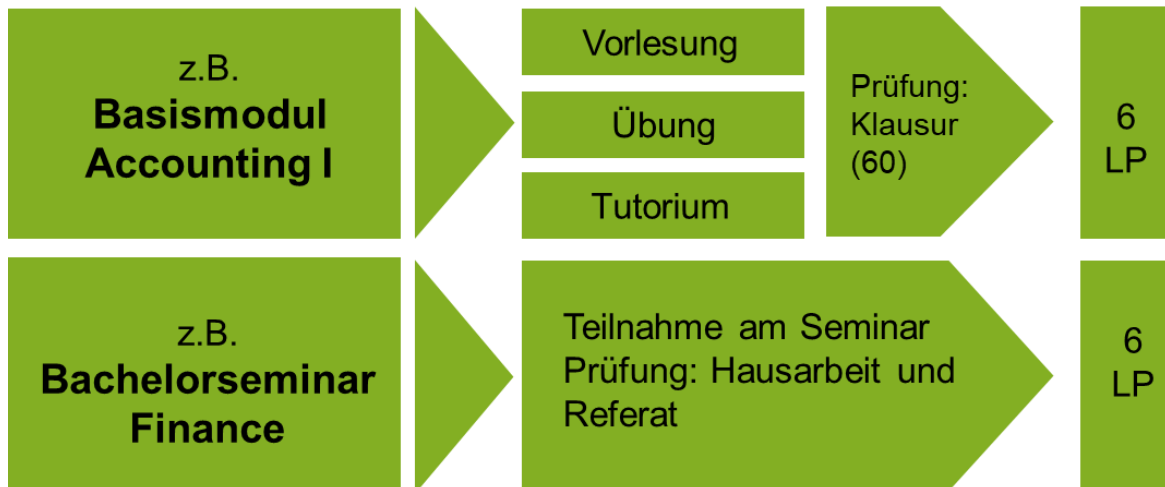
1.8 Modularität

Die Fachgruppen der Bachelorstudiengänge sind in Module gegliedert, wobei die Modul Inhalte in den dazugehörigen Modulbeschreibungen dargelegt sind. Das Bachelormodulhandbuch ist auf der Homepage der WiSo-Fakultät im **Downloadbereich** einsehbar. Die erfolgreiche Teilnahme an Modulen wird durch die Vergabe von Leistungspunkten auf der Grundlage von erfolgreich absolvierten Prüfungsleistungen nachgewiesen. Die Modulprüfungen werden studienbegleitend abgelegt. Ein Modul setzt sich aus verschiedenen Teilen zusammen und ist in der Regel in einem oder zwei Semestern abschließbar. Diese Information finden Sie im Feld „Dauer“ der Modulbeschreibung. Ein Modul kann entweder aus einer Vorlesung, einer Übung und ggf. einem Tutorium zum gleichen Thema bestehen. Zudem gibt es Module, die nur eine Veranstaltung, z.B. ein Seminar, umfassen. Außerdem gibt es Module, in denen mehrere verschiedene Veranstaltungen zur Wahl angeboten werden, von denen eine oder auch mehrere absolviert werden müssen. In diesem Fall kann sich die Prüfung auf eine Veranstaltung oder auf die Inhalte mehrerer Veranstaltungen beziehen.

Bitte beachten Sie bei der Studienplanung, dass nicht jedes Modul jedes Semester angeboten wird, diese Information finden Sie im Feld „Turnus“ der Modulbeschreibung.

Die nachfolgenden Beispiele sind ausschließlich als Illustration der einzelnen Varianten zu verstehen; sie beinhalten nicht zwangsläufig Module des vorliegenden Studiengangs.

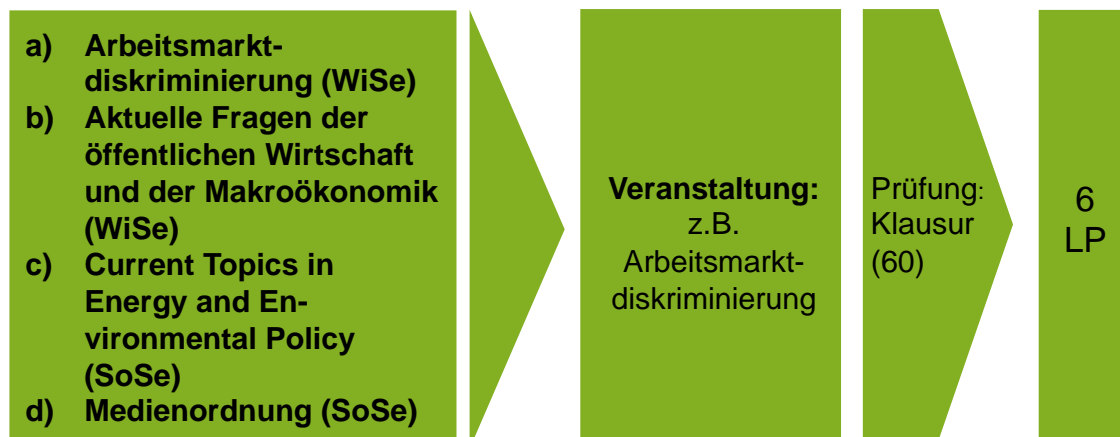
Modul



Variante 1: Das Modul kann aus einem Veranstaltungstyp oder mehreren sich ergänzenden Veranstaltungstypen zum gleichen Thema bestehen

Modul

z.B. Ergänzungsmodul Current Topics in Economics
Es muss eine der Veranstaltungen belegt werden. Die zu erreichenden 6 Leistungspunkte werden durch Absolvieren einer Klausur (60) der gewählten Veranstaltung erbracht.



Variante 2: Es muss eine Veranstaltung aus einer Auswahl gewählt und die Prüfung absolviert werden.

Modul

z.B. Basismodul Bürgerliches Recht und Wirtschaftsrecht
 Es müssen beide Veranstaltungen belegt werden. Die zu erreichenden 6 Leistungspunkte werden durch Absolvieren einer gemeinsamen Klausur (120) erbracht, in der beide Veranstaltungen inhaltlich abgeprüft werden.



Variante 3: Es werden mehrere Veranstaltungen kombiniert und am Ende wird eine Prüfung über die Inhalte aller Veranstaltungen absolviert und somit die LP erworben.

1.9 Fehlversuchsregelung

Nicht bestandene Modulprüfungen können wiederholt werden, hier findet die Drei-Versuchsregelung Anwendung, d.h. die Anzahl der Prüfungsversuche pro Modul ist auf drei begrenzt.

Zudem gibt es für das gesamte Studium drei zusätzliche Prüfungsversuche. Darüber hinaus erhalten Studierende, die mindestens 140 Leistungspunkte erworben haben, einen weiteren zusätzlichen Prüfungsversuch. Ist eine Prüfungsleistung nach Ausschöpfung der drei zusätzlichen Prüfungsversuche sowie ggf. des weiteren Prüfungsversuchs nicht bestanden, ist das Studium endgültig nicht bestanden. Zusätzliche Prüfungsversuche über die grundsätzlichen drei Versuche hinaus können allerdings nur dann genutzt werden, wenn keiner der ersten drei Prüfungsversuche aufgrund einer Täuschung oder eines Ordnungsverstoßes nicht bestanden wurde. Nach dreimaligem Nichtbestehen einer Modulprüfung erhält die Prüfungskandidatin bzw. der Prüfungskandidat eine schriftliche Mitteilung, die über die zur Verfügung stehenden Optionen informiert. Wir empfehlen allen Studierenden, vor der Inanspruchnahme des zusätzlichen Versuchs nach dreimaligem Nichtbestehen eine Studienberatung beim WiSo Student Service Point in Anspruch zu nehmen.

Besteht eine Modulprüfung aus mehreren Prüfungselementen, müssen alle Prüfungselemente mit „bestanden“ beziehungsweise mit mindestens „ausreichend (4,0)“ bewertet sein. Alle mit „mangelhaft (5,0)“ beziehungsweise „nicht bestanden“ bewerteten Prüfungselemente der Modulprüfung müssen wiederholt werden.

Die Wiederholung bestandener Modulprüfungen ist nicht möglich.

Eine nicht bestandene Bachelorarbeit kann einmal mit einem neuen Thema wiederholt werden. Die Meldung zum zweiten Versuch muss innerhalb von sechs Monaten nach Bekanntgabe des Ergebnisses des ersten Versuchs erfolgen.

2 Studienhilfen

2.1 Veranstaltungsbelegung in KLIPS 2.0

KLIPS 2.0 ist das zentrale Campus Management System der Universität zu Köln. An der WiSo-Fakultät dient KLIPS 2.0 als studentisches Organisationstool. Die Studierenden sollen es als Online-Vorlesungsverzeichnis, zur An- und Abmeldung von Veranstaltungen und Prüfungen, sowie als Übersicht über den kompletten Studiengang und Kalender nutzen. Informationen zu aktuellen Terminen und Fristen der WiSo-Fakultät, sowie Videotutorials und FAQs zu KLIPS finden Sie auf der Homepage des WiSo-KLIPS-Support. Bei weitergehenden Fragen können Sie gerne den WiSo-KLIPS-Support per E-Mail (klips-wiso@uni-koeln.de) kontaktieren. Für Accountfragen wenden Sie sich an den zentralen KLIPS-Support.

2.2 Prüfungsanmeldung in KLIPS 2.0

Die Prüfungsverwaltung der Studiengänge erfolgt immer über KLIPS 2.0. Sie müssen sich für Prüfungen gezielt innerhalb einer vorgegebenen Frist anmelden. Bitte beachten Sie: Die Anmeldung zu Veranstaltungen in KLIPS 2.0 ohne Teilnahmebeschränkung ist völlig unabhängig von der Anmeldung zur jeweiligen Prüfung des Moduls. Im Falle von Lehrveranstaltungen, die einer Teilnahmebeschränkung unterliegen, ist eine Prüfungsanmeldung i.d.R. nur möglich, wenn zuvor eine Anmeldung zur Lehrveranstaltung vorlag. Die meisten Klausur-Prüfungen werden zweimal im Semester angeboten. Hierbei wird es sich oftmals um „Entzerrungstermine“ handeln, d.h. es wird die Gelegenheit gegeben die Prüfungen zeitlich um einige Wochen auseinander ziehen zu können. In einigen Fällen kann es sich lehrstuhlabhängig um einen „echten“ Wiederholungstermin handeln.

Zudem hat jede/r Geprüfte der WiSo-Fakultät das Recht auf Einsicht in ihre/seine Klausuren. Weitere Informationen finden Sie auf der Homepage des WiSo-Prüfungsamtes.

2.3 Fach- und Prüfungsberatung

Für die allgemeine Studienberatung, insbesondere Studienmöglichkeiten und Studienanforderungen, steht für sämtliche Studiengänge der WiSo-Fakultät der WiSo-Student Service Point (WiSSPo) zur Verfügung. Dazu bietet der WiSo-Student Service Point fachspezifische Studienverlaufsempfehlungen für das erste Fachsemester sowie Informationen zu den Strukturen der einzelnen Studiengänge. Weitere Serviceleistungen sind die Ausstellung von Leistungsübersichten in deutscher und englischer Sprache sowie Ranking-Bescheinigungen. Der WiSo Student Service Point ist auch die erste Anlaufstelle für Studierende bei weiteren Fragen und

Problemen rund um das Studium und ist telefonisch, persönlich und per E-Mail erreichbar. Die Öffnungszeiten und Kontaktdaten sind diesbezüglich zu beachten.

Die **Studienfachberatung** wird von den Hochschullehrenden und den akademischen Mitarbeitenden, die an der Ausbildung des jeweiligen Studiengangs beteiligt sind, während der Sprechzeiten durchgeführt. Die Sprechzeiten werden durch Aushang in den Instituten und im Internet auf den Homepages der jeweiligen Lehrstühle bekannt gegeben.

Rechtsverbindliche Auskünfte zu Prüfungsleistungen bzw. zum Prüfungsverfahren gibt das Prüfungsamt der WiSo-Fakultät. Weitere Serviceleistungen sind Fachsemestereinstufungen. Die Kontaktdaten und Öffnungszeiten sind diesbezüglich zu beachten.

2.4 Wissenschaftliches Arbeiten

Als Hilfestellung für das Schreiben von Haus- und Abschlussarbeiten, bietet die Universität zu Köln verschiedene Angebote zur Unterstützung bei der Erstellung wissenschaftlicher Arbeiten an. Hierzu zählen:

a) Schreibberatung

Das Kompetenzzentrum Schreiben, das Professional Center, das Kölner Studierendenwerk und das Programm SchreibArt bieten Beratung sowie wechselnde Kurse rund um das Thema des wissenschaftlichen Arbeitens an.

b) Literaturrecherche-Kurse

Die Universitäts- und Stadtbibliothek bietet zahlreiche Kurse speziell zum Thema Literaturrecherche an.

c) Textverarbeitungs- und Literaturverwaltungskurse

Das Kursangebot des Regionalen Rechenzentrums umfasst u.a. Kurse zum Thema Textverarbeitung und Literaturverwaltung.

Die Kurse des Professional Centers sowie des SchreibArt Programms können im **Studium Integrale** unter „Kompetenzen für das Studium“ belegt werden. Zudem gibt es weitere Kursangebote der WiSo-Fakultät, die ebenfalls im Studium Integrale belegt werden. Es besteht somit die Möglichkeit, ECTS-Credits für diese Kurse im Studium anzurechnen.

2.5 Weitere Informations- und Beratungsangebote

Das Zentrum für Internationale Beziehungen ist für die Fragen von ausländischen Studierenden, die einen Teil ihres Studiums an der WiSo-Fakultät absolvieren, und für die Vorbereitung eines Auslandsstudiums von Kölner Studierenden die richtige Anlaufstelle. Es werden außer-

dem verschiedene Summerschools und Kurzprogramme sowie Wirtschaftsenglischkurse angeboten. Das gesamte Angebot und die jeweiligen Ansprechpartner/innen des ZIB sind auf der Homepage zu finden.

Das Zentrum für die Anrechnung auswärtiger Leistungen der Fakultät ist zuständig für die Anerkennung extern erworbener Leistungen. Dies betrifft sowohl Leistungen, die bereits an einer anderen deutschen Hochschule oder im Ausland vor Aufnahme des Studiums an der WiSo-Fakultät abgelegt worden sind als auch die (Vorab-)Anrechnung von Leistungen, die im Rahmen des Studiums an der WiSo-Fakultät im Ausland geplant oder abgelegt worden sind. Somit sind individuelle Anfragen bei Lehrstühlen oder Prüfungsämtern nicht mehr erforderlich. Alle Informationen zu Anrechnungen sind auf der Homepage zu finden.

Für Studierende der WiSo-Fakultät bietet der WiSo-Career-Service Beratung und Unterstützung bei der Suche nach einem passenden Praktikum, der Berufswahl und hilft bei der Karriereplanung und dem Bewerbungsprozess. Zudem organisiert der WiSo-Career-Service Seminare, Vorträge und zielgerichtete Angebote in Kooperation mit Arbeitgeber/innen, externen und internen Expert/inn/en und bietet gemeinsam mit den fakultäts- und universitätsinternen Partnern bei der Berufsfindungsphase Unterstützung und gezielte Hilfestellung an.

Kurse zu Standardsoftware und fachspezifischen Programmen bietet der WiSo-IT-Service regelmäßig an.

Bei studienbedingten oder persönlichen Schwierigkeiten kann die Psycho-Soziale Beratung des Kölner Studierendenwerks in Anspruch genommen werden. Sie bietet neben der psychologischen und der Sozialberatung auch eine Schreib- sowie Lernberatung und Unterstützung für Schwangere und Studierende mit Kind.

Als weiteres Angebot gibt es die Nightline Köln, das Zuhör- und Informationstelefon von Studierenden für Studierende. Es ist ein Angebot an alle Studierenden der Kölner Universitäten und Hochschulen.

Die Fachschaft WiSo ist die Interessensvertretung aller Studierenden der WiSo-Fakultät. Neben Beratungen von Studierenden für Studierende bietet sie außerdem vielfältige Services rund um das Studium an. Weitere Informationen finden sich unter wiso-buero.uni-koeln.de.

3 Modultabellen und Modulbeschreibungen

3.1 Basis- und Aufbaubereich

Im Basis- und Aufbaubereich muss der/die Geprüfte gemäß § 29 Absatz 1 Nr. 1 Prüfungsordnung 108 LP erwerben.

| Gruppe | Modul | LP | P/WP | Soll LP |
|----------------|--|----|------|---------|
| BWL | BM Accounting I | 6 | P | 90 |
| | BM Accounting II | 6 | P | |
| | BM Corporate Development I | 6 | P | |
| | BM Finance I | 6 | P | |
| | BM Marketing I | 6 | P | |
| | BM Supply Chain Management I | 6 | P | |
| | BM Unternehmens- und Wirtschaftsethik | 6 | P | |
| | BM Grundlagen der Wirtschaftsinformatik | 6 | P | |
| | BM Mikroökonomik (BWL) | 9 | P | |
| | BM Makroökonomik (BWL) | 9 | P | |
| | BM Mathematik | 6 | P | |
| | BM Bürgerliches Recht und Wirtschaftsrecht | 6 | P | |
| | BM Statistik | 6 | P | |
| | AM Statistik und Ökonometrie | 6 | P | |
| BWL Wahlmodule | BM Corporate Development II | 6 | WP | 18 |
| | BM Finance II | 6 | WP | |
| | BM Marketing II | 6 | WP | |
| | BM Supply Chain Management II | 6 | WP | |

3.2 Ergänzungsbereich

Im Ergänzungsbereich muss der/die Geprüfte gemäß § 29 Absatz 1 Nr. 2 Prüfungsordnung 18 LP erwerben.

| Gruppe | Modul | LP | P/WP | Soll LP |
|--------------------|--|----|------|---------|
| Ergänzungsbereich | BM Entscheidungstheorie | 6 | WP | 18 |
| | EM Business Analytics Methods | 6 | WP | |
| | EM International Trade and Investment | 6 | WP | |
| | AM Mikroökonomik (Konflikt, Kooperation und Wettbewerb) | 6 | WP | |
| | SM Economics and Business | 6 | WP | |
| | AM Ecological Economics | 6 | WP | |
| | EM Current Topics in Economics | 6 | WP | |
| | AM Makroökonomik | 6 | WP | |
| | AM Wirtschafts- und Finanzpolitik | 6 | WP | |
| | AM Economic History | 6 | WP | |
| | SM Economic Psychology | 12 | WP | |
| | BM Vergleichende Politische Ökonomie | 6 | WP | |
| | BM Vergleichende Analyse Politischer Institutionen | 6 | WP | |
| | BM Internationale Beziehungen | 6 | WP | |
| | BM Europäische Politik | 6 | WP | |
| | BM Einführung in die Mikrosoziologie | 6 | WP | |
| | BM Einführung in die Makrosoziologie | 6 | WP | |
| | BM Einführung in die Psychologie | 6 | WP | |
| | BM Methoden empirischer Sozialforschung | 6 | WP | |
| | BM Wirtschaftsinformatik I | 6 | WP | |
| | BM Wirtschaftsinformatik II | 6 | WP | |
| | EM Globalisierung, Industrielle Beziehungen und Workplace Learning | 6 | WP | |
| | EM Innovation und nachhaltige Entwicklung im Globalen Süden | 6 | WP | |
| | EM International Business und Wirtschaftsgeographie | 6 | WP | |
| | EM BWL der Kooperative | 6 | WP | |
| | SM Wirtschaftsgeographie II | 6 | WP | |
| | SM Empirical Methods and Data Analysis | 6 | WP | |
| | Studies Abroad I | 6 | WP | |
| Studies Abroad II | 6 | WP | | |
| Studies Abroad III | 6 | WP | | |

3.3 Schwerpunktbereich

Im Schwerpunktbereich muss der/die Geprüfte gemäß § 29 Absatz 1 Nr. 3 Prüfungsordnung 30 LP erwerben.

| Gruppe | Modul | LP | P/WP | Soll LP |
|-------------------|--|----|------|---------|
| Schwerpunktmodule | SM Accounting and Taxation I | 6 | WP | 24 |
| | SM Accounting and Taxation II | 6 | WP | |
| | SM Corporate Development I | 6 | WP | |
| | SM Corporate Development II | 6 | WP | |
| | SM Finance I | 6 | WP | |
| | SM Finance II | 6 | WP | |
| | SM Marketing I | 6 | WP | |
| | SM Marketing II | 6 | WP | |
| | SM Supply Chain Management I | 6 | WP | |
| | SM Supply Chain Management II | 6 | WP | |
| | SM Media and Technology Management I | 6 | WP | |
| | SM Media and Technology Management II | 6 | WP | |
| | SM Wirtschaftsgeographie I | 6 | WP | |
| | Studies Abroad in Management I | 6 | WP | |
| | Studies Abroad in Management II | 6 | WP | |
| Seminar | Bachelorseminar Accounting and Taxation | 6 | WP | 6 |
| | Bachelorseminar Corporate Development | 6 | WP | |
| | Bachelorseminar Finance | 6 | WP | |
| | Bachelorseminar Marketing | 6 | WP | |
| | Bachelorseminar Supply Chain Management | 6 | WP | |
| | Bachelorseminar Interdisziplinäre Betriebswirtschaftslehre | 6 | WP | |

3.4 Studium Integrale

Im Rahmen des Studium Integrale absolvieren die Studierenden 12 Leistungspunkte. Das Studium Integrale ist ein universitätsweiter und fächerübergreifender Bestandteil der Studiengänge, in dem sowohl wissenschaftsbezogene als auch berufsbezogene Kompetenzen vermittelt werden. Es kann sowohl eine akademische wissenschaftsbezogene Ausrichtung als auch eine professionsbezogene Ausrichtung haben, die der Entwicklung der Berufsfähigkeit dienen. Das Studium Integrale soll Kompetenzen fördern und vermitteln, die über einzelne fachliche Wissensbestände hinausgehen, oder die wissenschaftliche wie personenbezogene Grundhaltungen betreffen: Wissenschaftliche Neugier, systematisches und analytisches Denken, Auseinandersetzung mit Komplexität, Lösungsorientiertheit und andere Fähigkeiten, z.B. Teamfähigkeit und fremdsprachliche Kompetenzen.

Das Angebot des Studium Integrale wird von den Fakultäten sowie dem Professional Center der Universität zu Köln gemeinsam angeboten. Den Studierenden wird durch das Studium Integrale ermöglicht, eigenen Interessen nachzugehen, Einblicke in andere Fächer und Fachbereiche zu gewinnen, Veranstaltungen mit gesellschaftlicher Bedeutung zu besuchen, berufsrelevante Kompetenzen zu erwerben und Sprachkurse zu besuchen. Im Bereich Universitas gibt es extra für das Studium Integrale konzipierte Lehrveranstaltungen, wie etwa Ringvorlesungen zu gesellschaftlichen Themen mit dazu verbundenen Workshops. Des Weiteren werden den Studierenden im Rahmen des Studium Integrale auch Lern- und Studienhilfen, wie etwa zu wissenschaftlichem Arbeiten oder zur Literaturrecherche, angeboten. Praktika und qualifizierende Auslandsaufenthalte können ebenfalls im Rahmen des Studium Integrale angerechnet werden. Insgesamt umfasst das Studium Integrale 12 Leistungspunkte und gilt formal als Modul. Prüfungsleistungen im Rahmen des Studium Integrale unterliegen keiner Versuchsrestriktion.

Leistungspunkte, die im Studium Integrale erworben wurden und über die 12 Leistungspunkte, die in der Studienstruktur vorgesehen sind, hinausgehen, werden im Transcript of Records ausgewiesen.

3.5 Bachelorarbeit

Im Modul Bachelorarbeit muss der/die Geprüfte gemäß § 21 Absatz 2 Prüfungsordnung 12 LP erwerben.

| Modul | LP | P/WP | Soll LP |
|---|----|------|---------|
| Bachelorarbeit Allgemeine Betriebswirtschaftslehre | 12 | WP | 12 |
| Bachelorarbeit Accounting & Taxation | 12 | WP | |
| Bachelorarbeit Corporate Development | 12 | WP | |
| Bachelorarbeit Finance | 12 | WP | |
| Bachelorarbeit Marketing | 12 | WP | |
| Bachelorarbeit Supply Chain Management | 12 | WP | |
| Bachelorarbeit Interdisziplinäre Betriebswirtschaftslehre | 12 | WP | |

Die Bachelorarbeit umfasst 12 LP und wird studienbegleitend zu Ende des Studiums erstellt. Mit ihr wird gezeigt, dass ein thematisch begrenztes Problem aus dem Gegenstandsbereich des Studiengangs mit den erforderlichen Methoden in einem festgelegten Zeitraum wissenschaftlich bearbeitet und reflektiert werden kann. Das Thema der Bachelorarbeit muss im Studiengang Betriebswirtschaftslehre einer der Areas Accounting and Taxation, Corporate Development, Finance, Marketing sowie Supply Chain Management, dem Bereich Interdisziplinäre Betriebswirtschaftslehre oder dem Bereich Allgemeine Betriebswirtschaftslehre entnommen werden. Bei der Zuteilung der Bachelorarbeit werden jene Studierenden berücksichtigt, die das zugehörige Bachelorseminar in einem vorherigen Semester erfolgreich abgelegt haben. Die Bachelorarbeit wird dann in der gleichen Area/Bereich geschrieben, in der das Bachelorseminar belegt wurde.

Die Bachelorarbeit kann auch in Form einer Gruppenarbeit geschrieben werden, wenn der Beitrag jedes/jeder einzelnen Geprüften deutlich unterscheidbar und bewertbar ist. Die Zuordnung des individuellen Beitrags erfolgt aufgrund von objektiven Kriterien, die eine eindeutige Abgrenzung ermöglichen, bspw. durch die Angabe von Abschnitten, Seitenzahlen oder inhaltlichen Schwerpunkten. Der insgesamt für eine Gruppenarbeit erforderliche Arbeitsaufwand muss über die Anforderungen an eine Einzelaufgabe angemessen hinausgehen. Nach Schwierigkeitsgrad und Inhalt ist eine Gruppenarbeit für jedes einzelne Gruppenmitglied so zu bemessen, dass sie den Anforderungen an eine individuelle und selbstständige Prüfungsleistung entspricht. Der individuelle Beitrag jeder/s Einzelnen muss den Anforderungen an eine Bachelorarbeit genügen.

Für die Anmeldung zur Bachelorarbeit müssen mindestens 100 Leistungspunkte absolviert worden sein; ebenso muss das Bachelorseminar erfolgreich abgelegt sein. Die Bearbeitungszeit für die Bachelorarbeit beträgt entsprechend der zu vergebenden Leistungspunkte 360 Arbeitsstunden und damit 12 Wochen. Der Umfang der Bachelorarbeit soll grundsätzlich 40 Seiten nicht überschreiten. Wurden alle Leistungen neben der Bachelorarbeit erbracht, hat die

Meldung zur Anfertigung der Bachelorarbeit innerhalb von einem Jahr zu erfolgen. Detaillierte und weitere Informationen zur Bachelorarbeit sind in der Prüfungsordnung zu finden.

3.6 Modulbeschreibungen

3.6.1 Vorbereitungsmodul

| Vorbereitungsmodul Mathematik | | | | | |
|--------------------------------------|--|---|---------------------------|------------------------------------|------------------------------|
| Kennnum-mer | Workload | LP | Modulspra- che | Modulbeginn | Moduldauer |
| | 180 | keine, fakultati- ves Zusatzan- gebot | Deutsch | jedes Semes- ter | 1 Semester |
| 1 | Lehrveranstaltungen Vorkurs zu Mathematische Me- thoden | | Kontaktzeit 60h | Selbststu- dium 120h | LV-Sprache Deutsch |
| 2 | Ziele des Moduls und zu erwerbende Kompetenzen Die Studierenden... ...wiederholen die für die u.g. Bachelor-Studiengänge wesentlichen Inhalte von Schul- mathematik auf Leistungskursniveau und wenden diese an. ...ergänzen ihr Schulwissen um Themen, die z.B. in der Schule nicht prüfungsrelevant waren oder durch „Entschlackung“ von Lehrplänen nicht mehr in der Schule gelernt wur- den, und wenden dieses Wissen an. | | | | |
| 3 | Inhalte des Moduls • Formales Rechnen • Vektor- und Matrizenrechnung • Funktionen, Folgen und Grenzwerte • Differentialrechnung für Funktionen einer Variable • Grundlagen der Integralrechnung für Funktionen einer Variable | | | | |
| 4 | Lehr- und Lernformen Vorlesung mit integrierter Übung | | | | |
| 5 | Modulvoraussetzungen keine | | | | |
| 6 | Form der Modulabschlussprüfung keine | | | | |
| 7 | Voraussetzungen für die Vergabe von Leistungspunkten keine Vergabe von Leistungspunkten, fakultatives Zusatzangebot | | | | |
| 8 | Verwendung des Moduls (in anderen Studiengängen) Bachelor of Science Betriebswirtschaftslehre Bachelor of Science Volkswirtschaftslehre | | | | |
| 9 | Modulbeauftragte/r Dr. Christoph Scheicher | | | | |

| | |
|-----------|---|
| 10 | Sonstige Informationen <ul style="list-style-type: none">• Die Teilnahme am Vorkurs ist freiwillig und wird angehenden Studierenden, die in der Schule Grundkurs Mathematik belegt hatten oder keine guten Leistungen im Leistungskurs Mathematik erreicht hatten, empfohlen.• Der Vorkurs findet in der Regel als Blockveranstaltung im Monat vor Vorlesungsbeginn statt.• Eine Anmeldung zum Vorkurs ist nicht erforderlich. |
|-----------|---|

3.6.2 Basis- und Aufbaubereich

| BM Accounting I | | | | | |
|---------------------------------|---|----------------|--------------------------------|--------------------------------------|---------------------------------|
| Kennnummer 1016BBMAT1 | Workload 180h | LP 6 | Modulsprache Deutsch | Modulbeginn jedes Semester | Moduldauer 1 Semester |
| 1 | Lehrveranstaltungen Accounting I | | Kontaktzeit 90h | Selbststudium 90h | LV-Sprache Deutsch |
| 2 | Inhalte des Moduls <ul style="list-style-type: none"> • Grundlagen des betrieblichen Rechnungswesens • Bilanz- und Erfolgsrechnung • Kosten- und Leistungsrechnung • Technik des betrieblichen Rechnungswesens • Anwendung anhand von Fallbeispielen | | | | |
| 3 | Lernziele des Moduls Die Studierenden... ... kennen und verstehen grundlegende Theorien. ... setzen Theorien in vorstrukturierten Kontexten (z.B. Fallstudien) lösungsorientiert ein. ... kennen und verstehen gängige Methoden. ... setzen Methoden in vorstrukturierten Kontexten lösungsorientiert ein. ... analysieren (aktuelle) Fragestellungen und Herausforderungen im Rahmen von vorstrukturierten Kontexten. | | | | |
| 4 | Lehr- und Lernformen Vorlesung Übung Tutorium | | | | |
| 5 | Modulvoraussetzungen keine | | | | |
| 6 | Form der Modulabschlussprüfung Schriftliche Prüfung: KL (60) | | | | |
| 7 | Voraussetzungen für die Vergabe von Leistungspunkten Bestehen der Modulabschlussprüfung | | | | |
| 8 | Verwendung des Moduls (in anderen Studiengängen) Bachelor of Arts Regionalstudien China - Betriebswirtschaftslehre: Ergänzungsbereich BWL Bachelor of Arts Medienwissenschaft: Media and Technology Management Bachelor of Science Betriebswirtschaftslehre: Basis- und Aufbaubereich Betriebswirtschaftslehre Bachelor of Science Gesundheitsökonomie: Ergänzungsbereich Gesundheitsökonomie Bachelor of Science Volkswirtschaftslehre: Schwerpunktbereich Studienrichtung VWL Schwerpunkt Studienrichtung BWL Schwerpunkt Studienrichtung Sozialwissenschaften Bachelor of Science Sozialwissenschaften: Ergänzungsbereich Sozialwissenschaften Bachelor of Science Psychologie: Ergänzungsbereich Wirtschaftswissenschaften | | | | |

| | |
|-----------|---|
| | Bachelor of Arts Lehramt: Bachelor Lehramt WiSo Bachelor of Science Wirtschaftsinformatik: Ergänzungsbereich Wirtschaftsinformatik |
| 9 | Modulbeauftragte/r Area Accounting and Taxation |
| 10 | Sonstige Informationen Veranstaltungen finden in der 1. Semesterhälfte statt. |

| BM Accounting II | | | | | |
|---------------------------------|---|----------------|--------------------------------|--------------------------------------|---------------------------------|
| Kennnummer 1016BBMAT2 | Workload 180h | LP 6 | Modulsprache Deutsch | Modulbeginn jedes Semester | Moduldauer 1 Semester |
| 1 | Lehrveranstaltungen Accounting II | | Kontaktzeit 60h | Selbststudium 120h | LV-Sprache Deutsch |
| 2 | Inhalte des Moduls Vertiefte Auseinandersetzung mit Fragestellungen der <ul style="list-style-type: none"> • Externen Rechnungslegung • Kosten- und Leistungsrechnung auf der Grundlage von Fallbeispielen unter Einsatz von Erfassungs-, Analyse- und Lösungstools in kleineren Gruppen. | | | | |
| 3 | Lernziele des Moduls Die Studierenden... <ul style="list-style-type: none"> ... setzen Theorien in vorstrukturierten Kontexten (z.B. Fallstudien) lösungsorientiert ein. ... kennen und verstehen gängige Methoden. ... setzen Methoden in vorstrukturierten Kontexten lösungsorientiert ein. ... analysieren (aktuelle) Fragestellungen und Herausforderungen im Rahmen von vorstrukturierten Kontexten. ... kommunizieren kontinuierlich und zielgerichtet innerhalb von Lehr- und Lerngruppen. ... präsentieren und/oder diskutieren Ergebnisse mit Lehrenden und anderen Studierenden. ... reflektieren die eigenen Leistungen und setzen Feedback konstruktiv um. | | | | |
| 4 | Lehr- und Lernformen Vorlesung Übung | | | | |
| 5 | Modulvoraussetzungen Empfehlung: BM Accounting I | | | | |
| 6 | Form der Modulabschlussprüfung Schriftliche Prüfung: KL (60) | | | | |
| 7 | Voraussetzungen für die Vergabe von Leistungspunkten Bestehen der Modulabschlussprüfung | | | | |
| 8 | Verwendung des Moduls (in anderen Studiengängen) Bachelor of Science Betriebswirtschaftslehre: Basis- und Aufbaubereich Betriebswirtschaftslehre | | | | |
| 9 | Modulbeauftragte/r Area Accounting and Taxation | | | | |
| 10 | Sonstige Informationen Veranstaltungen finden in der 2. Semesterhälfte statt. | | | | |

| BM Corporate Development I | | | | | |
|-----------------------------------|--|----------------|--------------------------------|--------------------------------------|---------------------------------|
| Kennnummer 1253BBMCD1 | Workload 180h | LP 6 | Modulsprache Deutsch | Modulbeginn jedes Semester | Moduldauer 1 Semester |
| 1 | Lehrveranstaltungen Corporate Development I (2. Midterm) | | Kontaktzeit 90h | Selbststudium 90h | LV-Sprache Deutsch |
| 2 | Inhalte des Moduls Die Veranstaltung vermittelt in einem ersten Schritt Grundlagen der Corporate Governance und der strategischen Unternehmensführung. Darauf aufbauend werden Konzepte der Organisationsgestaltung und Instrumente des Personalmanagements vorgestellt und analysiert. | | | | |
| 3 | Lernziele des Moduls Die Studierenden... ... kennen und verstehen grundlegende Theorien aus den Bereichen Corporate Governance, Unternehmensstrategie, Organisationsgestaltung und Personalmanagement. ... setzen Theorien in vorstrukturierten Kontexten (z.B. Fallstudien) lösungsorientiert ein. ... analysieren (aktuelle) Fragestellungen und Herausforderungen im Rahmen von vorstrukturierten Kontexten. ... begründen und bewerten eigenständig erarbeitete Positionen. ... entwickeln ein Verständnis für die Auswirkung von Entscheidungen unter Beachtung ökologischer, ökonomischer, sozialer und/oder ethischer Kriterien. | | | | |
| 4 | Lehr- und Lernformen Vorlesung Tutorium | | | | |
| 5 | Modulvoraussetzungen keine | | | | |
| 6 | Form der Modulabschlussprüfung Schriftliche Prüfung: KL (60) | | | | |
| 7 | Voraussetzungen für die Vergabe von Leistungspunkten Bestehen der Modulabschlussprüfung | | | | |
| 8 | Verwendung des Moduls (in anderen Studiengängen) Bachelor of Arts Regionalstudien China - Betriebswirtschaftslehre: Ergänzungsbereich BWL Bachelor of Arts Medienwissenschaft: Media and Technology Management Bachelor of Science Betriebswirtschaftslehre: Basis- und Aufbaubereich Betriebswirtschaftslehre Bachelor of Science Gesundheitsökonomie: Ergänzungsbereich Gesundheitsökonomie Bachelor of Science Volkswirtschaftslehre: Schwerpunkt Studienrichtung BWL Bachelor of Science Sozialwissenschaften: Ergänzungsbereich Sozialwissenschaften Bachelor of Science Psychologie: Ergänzungsbereich Wirtschaftswissenschaften Bachelor of Arts Lehramt: Bachelor Lehramt WiSo Bachelor of Science Wirtschaftsinformatik: Ergänzungsbereich Wirtschaftsinformatik | | | | |

| | |
|------------------|---|
| <p>9</p> | <p>Modulbeauftragte/r Univ.-Prof. Dr. Matthias Heinz Univ.-Prof. Dr. Bernd Irlenbusch Univ.-Prof. Dr. Dirk Sliwka N.N.</p> |
| <p>10</p> | <p>Sonstige Informationen</p> |

| BM Finance I | | | | | |
|---------------------------------|--|----------------|--------------------------------|--------------------------------------|---------------------------------|
| Kennnummer 1259BBMF11 | Workload 180h | LP 6 | Modulsprache Deutsch | Modulbeginn jedes Semester | Moduldauer 1 Semester |
| 1 | Lehrveranstaltungen Investition und Finanzierung | | Kontaktzeit 60h | Selbststudium 120h | LV-Sprache Deutsch |
| 2 | Inhalte des Moduls Grundlagen der Investitionsrechnung <ul style="list-style-type: none"> • Begriffliche und entscheidungstheoretische Grundfragen • Investitionsrechnung unter Sicherheit • Perspektiven der Investitionsrechnung unter Unsicherheit Grundlagen der Finanzierung <ul style="list-style-type: none"> • Innenfinanzierung • Außenfinanzierung | | | | |
| 3 | Lernziele des Moduls Die Studierenden... <ul style="list-style-type: none"> ... kennen und verstehen grundlegende Theorien aus den Bereichen Investition und Finanzierung. ... setzen Theorien aus den Bereichen Investition und Finanzierung in vorstrukturierten Kontexten (z.B. Fallstudien) lösungsorientiert ein. ... kennen und verstehen gängige Methoden aus den Bereichen Investition und Finanzierung. ... setzen Methoden aus den Bereichen Investition und Finanzierung in vorstrukturierten Kontexten lösungsorientiert ein. ... gestalten ihre Lern- und Arbeitsprozesse eigenständig. | | | | |
| 4 | Lehr- und Lernformen Vorlesung Übung | | | | |
| 5 | Modulvoraussetzungen keine | | | | |
| 6 | Form der Modulabschlussprüfung Schriftliche Prüfung: KL (60) | | | | |
| 7 | Voraussetzungen für die Vergabe von Leistungspunkten Bestehen der Modulabschlussprüfung | | | | |
| 8 | Verwendung des Moduls (in anderen Studiengängen) Bachelor of Arts Regionalstudien China - Betriebswirtschaftslehre: Ergänzungsbereich BWL Bachelor of Arts Medienwissenschaft: Media and Technology Management Bachelor of Science Betriebswirtschaftslehre: Basis- und Aufbaubereich Betriebswirtschaftslehre Bachelor of Science Gesundheitsökonomie: Ergänzungsbereich Gesundheitsökonomie Bachelor of Science Volkswirtschaftslehre: Schwerpunkt Studienrichtung BWL Bachelor of Science Sozialwissenschaften: Ergänzungsbereich Sozialwissenschaften Bachelor of Science Psychologie: Ergänzungsbereich Wirtschaftswissenschaften Bachelor of Arts Lehramt: | | | | |

| | |
|-----------|---|
| | <p>Bachelor Lehramt WiSo Bachelor of Science Wirtschaftsinformatik: Ergänzungsbereich Wirtschaftsinformatik</p> |
| 9 | <p>Modulbeauftragte/r Univ.-Prof. Dr. Alexander Kempf Dr. Alexander Pütz Univ.-Prof. Dr. Heinrich R. Schradin</p> |
| 10 | <p>Sonstige Informationen</p> |

| BM Marketing I | | | | | |
|---------------------------------|--|----------------|--------------------------------|--------------------------------------|---------------------------------|
| Kennnummer 1266BBMMA1 | Workload 180h | LP 6 | Modulsprache Deutsch | Modulbeginn jedes Semester | Moduldauer 1 Semester |
| 1 | Lehrveranstaltungen Einführung ins Marketing (1. Midterm) | | Kontaktzeit 60h | Selbststudium 120h | LV-Sprache Deutsch |
| 2 | Inhalte des Moduls Das Modul vermittelt Theorien und Methoden, um wichtige Aufgabenstellungen im Marketing zu analysieren und fundierte Handlungsempfehlungen zur Lösung dieser Aufgabenstellungen zu entwickeln. Zu diesem Zweck wird behandelt, wie Konsumenten auf Marketingmaßnahmen reagieren und warum (Konsumentenverhalten), wie Informationen über Märkte und Marktpartner als wesentliche Entscheidungsgrundlage generiert werden können (Marktforschung), wie Märkte strategisch zu bearbeiten sind und wie die einzelnen Marketinginstrumente (z.B. Marken-/Produktpolitik, Preispolitik etc.) eingesetzt werden können. | | | | |
| 3 | Lernziele des Moduls Die Studierenden... ... kennen und verstehen grundlegende Theorien einer marktorientierten Unternehmensführung. ... kennen und verstehen gängige Methoden der Marketing-Planung sowohl für das strategische als auch für das operative Marketing und wenden diese auf Beispiele an. | | | | |
| 4 | Lehr- und Lernformen Vorlesung Übung | | | | |
| 5 | Modulvoraussetzungen keine | | | | |
| 6 | Form der Modulabschlussprüfung Schriftliche Prüfung: KL (60) | | | | |
| 7 | Voraussetzungen für die Vergabe von Leistungspunkten Bestehen der Modulabschlussprüfung | | | | |
| 8 | Verwendung des Moduls (in anderen Studiengängen) Bachelor of Arts Regionalstudien China - Betriebswirtschaftslehre: Ergänzungsbereich BWL Bachelor of Arts Medienwissenschaft: Media and Technology Management Bachelor of Science Betriebswirtschaftslehre: Basis- und Aufbaubereich Betriebswirtschaftslehre Bachelor of Science Gesundheitsökonomie: Ergänzungsbereich Gesundheitsökonomie Bachelor of Science Volkswirtschaftslehre: Schwerpunkt Studienrichtung BWL Bachelor of Science Sozialwissenschaften: Ergänzungsbereich Sozialwissenschaften Bachelor of Science Psychologie: Ergänzungsbereich Wirtschaftswissenschaften Bachelor of Arts Lehramt: Bachelor Lehramt WiSo Bachelor of Science Wirtschaftsinformatik: Ergänzungsbereich Wirtschaftsinformatik | | | | |

| | |
|-----------|---|
| 9 | Modulbeauftragte/r Univ.-Prof. Dr. Werner Reinartz Univ.-Prof. Dr.' Franziska Völckner |
| 10 | Sonstige Informationen |

| BM Supply Chain Management I | | | | | |
|-------------------------------------|---|----------------|--------------------------------|--------------------------------------|---------------------------------|
| Kennnummer 1271BBMSC1 | Workload 180h | LP 6 | Modulsprache Deutsch | Modulbeginn jedes Semester | Moduldauer 1 Semester |
| 1 | Lehrveranstaltungen Operations Management | | Kontaktzeit 75h | Selbststudium 105h | LV-Sprache Deutsch |
| 2 | Inhalte des Moduls <ul style="list-style-type: none"> • Grundlagen des Operations Managements • Nachfrageprognose • Bestandsmanagement • Produktionsplanung • Supply Chain Management • Standortplanung • Prozessdesign | | | | |
| 3 | Lernziele des Moduls Die Studierenden... ... kennen und verstehen grundlegende Theorien des Supply Chain Managements. ... kennen und verstehen gängige Methoden des Supply Chain Managements. ... setzen Methoden des Supply Chain Managements in vorstrukturierten Kontexten lösungsorientiert ein. ... analysieren (aktuelle) Fragestellungen und Herausforderungen im Rahmen von vorstrukturierten Kontexten. ... präsentieren und/oder diskutieren Ergebnisse mit Lehrenden und anderen Studierenden. ... entwickeln ein Verständnis für die Auswirkung von Entscheidungen unter Beachtung ökologischer, ökonomischer, sozialer und/oder ethischer Kriterien. | | | | |
| 4 | Lehr- und Lernformen Vorlesung Übung Tutorium | | | | |
| 5 | Modulvoraussetzungen keine | | | | |
| 6 | Form der Modulabschlussprüfung Schriftliche Prüfung: KL (60) | | | | |
| 7 | Voraussetzungen für die Vergabe von Leistungspunkten Bestehen der Modulabschlussprüfung | | | | |
| 8 | Verwendung des Moduls (in anderen Studiengängen) Bachelor of Arts Regionalstudien China - Betriebswirtschaftslehre: Ergänzungsbereich BWL Bachelor of Arts Medienwissenschaft: Media and Technology Management Bachelor of Science Betriebswirtschaftslehre: Basis- und Aufbaubereich Betriebswirtschaftslehre Bachelor of Science Gesundheitsökonomie: Ergänzungsbereich Gesundheitsökonomie Bachelor of Science Volkswirtschaftslehre: Schwerpunkt Studienrichtung BWL Bachelor of Science Sozialwissenschaften: Ergänzungsbereich Sozialwissenschaften Bachelor of Science Psychologie: Ergänzungsbereich Wirtschaftswissenschaften | | | | |

| | |
|-----------|--|
| | <p>Bachelor of Arts Lehramt: Bachelor Lehramt WiSo Bachelor of Science Wirtschaftsinformatik: Ergänzungsbereich Wirtschaftsinformatik</p> |
| 9 | <p>Modulbeauftragte/r Area Supply Chain Management Univ.-Prof. Dr. Ulrich W. Thonemann</p> |
| 10 | <p>Sonstige Informationen</p> |

| BM Unternehmens- und Wirtschaftsethik | | | | | |
|--|---|----------------|--------------------------------|--------------------------------------|---------------------------------|
| Kennnummer 1253BBMUW1 | Workload 180h | LP 6 | Modulsprache Deutsch | Modulbeginn jedes Semester | Moduldauer 1 Semester |
| 1 | Lehrveranstaltungen Unternehmens- und Wirtschaftsethik | | Kontaktzeit 60h | Selbststudium 120h | LV-Sprache Deutsch |
| 2 | Inhalte des Moduls <ul style="list-style-type: none"> • Normative Ansätze moralischen Entscheidens (z.B. Folgenethik, Pflichtenethik, Tugendethik) • Moralisches Entscheiden aus psychologischer Sicht (z.B. Determinanten moralischen Verhaltens, beschränkt ethisches Verhalten, eigennützige Rechtfertigungen) • Wirtschaftsethik (z.B. Moralische Kriterien von Märkten, Wettbewerb und Korruption) • Moralisches Entscheiden innerhalb des Unternehmens (z.B. Diskriminierung, Fairness und Gerechtigkeit, Lügen und Betrügen, Whistleblowing) • Anwendungsbeispiele aus den Bereichen Compliance Management, Accounting, Corporate Development, Finance, Marketing, Supply Chain Management | | | | |
| 3 | Lernziele des Moduls Die Studierenden... ... kennen und verstehen grundlegende Theorien aus dem Bereich normative und deskriptive Ethik. ... setzen Theorien in vorstrukturierten Kontexten aus dem Unternehmensbereich lösungsorientiert ein. ... begründen und bewerten eigenständig erarbeitete Positionen. ... entwickeln ein Verständnis für die Auswirkung von Entscheidungen unter Beachtung ökologischer, ökonomischer, sozialer und/oder ethischer Kriterien. | | | | |
| 4 | Lehr- und Lernformen Vorlesung Übung | | | | |
| 5 | Modulvoraussetzungen keine | | | | |
| 6 | Form der Modulabschlussprüfung Schriftliche Prüfung: KL (60) | | | | |
| 7 | Voraussetzungen für die Vergabe von Leistungspunkten Bestehen der Modulabschlussprüfung | | | | |
| 8 | Verwendung des Moduls (in anderen Studiengängen) Bachelor of Science Betriebswirtschaftslehre: Basis- und Aufbaubereich Betriebswirtschaftslehre Bachelor of Science Gesundheitsökonomie: Ergänzungsbereich Gesundheitsökonomie Bachelor of Science Volkswirtschaftslehre: Schwerpunktbereich Studienrichtung VWL Schwerpunkt Studienrichtung BWL Schwerpunkt Studienrichtung Sozialwissenschaften Bachelor of Arts Lehramt: Bachelor Lehramt WiSo Bachelor of Science Wirtschaftsinformatik: Ergänzungsbereich Wirtschaftsinformatik | | | | |
| 9 | Modulbeauftragte/r Univ.-Prof. Dr. Matthias Heinz Univ.-Prof. Dr. Bernd Irlenbusch Univ.-Prof. Dr. Dirk Sliwka N.N. | | | | |
| 10 | Sonstige Informationen | | | | |

| BM Grundlagen der Wirtschaftsinformatik | | | | | |
|--|---|----------------|--------------------------------|--------------------------------------|---------------------------------|
| Kennnummer 1277BBMGW1 | Workload 180h | LP 6 | Modulsprache Deutsch | Modulbeginn jedes Semester | Moduldauer 1 Semester |
| 1 | Lehrveranstaltungen Grundlagen der Wirtschaftsinformatik | | Kontaktzeit 60h | Selbststudium 120h | LV-Sprache Deutsch |
| 2 | Inhalte des Moduls <ul style="list-style-type: none"> • Die Bedeutung von Information und Informationsverarbeitung im Unternehmen • Information als betriebliche Ressource • Informationslogistik als Paradigma der betrieblichen Informationsverarbeitung • Betriebliche und überbetriebliche Informationssysteme • Ökonomische Bewertung von Information, Informationstechnik und Informationseinsatz • Formen des IT-Sourcing • 'Computer-Supported Cooperative Work' und soziale Informationssysteme • Integration von IT und Unternehmensstrategie • Informationssphären • (Weiter-)Entwicklung von Informationssystemen in Organisationen und Rolle der Funktionsbereiche • Risiken durch den Einsatz von Informationstechnik | | | | |
| 3 | Lernziele des Moduls Die Studierenden... ... kennen und verstehen grundlegende Theorien aus dem Bereich des Informationsmanagements. ... kennen und verstehen gängige Methoden aus dem Bereich des Informationsmanagements. ... entwickeln ein Verständnis für die Auswirkung von Entscheidungen unter Beachtung ökologischer, ökonomischer, sozialer und/oder ethischer Kriterien. | | | | |
| 4 | Lehr- und Lernformen Vorlesung Übung | | | | |
| 5 | Modulvoraussetzungen keine | | | | |
| 6 | Form der Modulabschlussprüfung Schriftliche Prüfung: KL (90) | | | | |
| 7 | Voraussetzungen für die Vergabe von Leistungspunkten Bestehen der Modulabschlussprüfung | | | | |
| 8 | Verwendung des Moduls (in anderen Studiengängen) Bachelor of Science Betriebswirtschaftslehre: Basis- und Aufbaubereich Betriebswirtschaftslehre Bachelor of Science Gesundheitsökonomie: Ergänzungsbereich Gesundheitsökonomie Bachelor of Science Volkswirtschaftslehre: Schwerpunktbereich Studienrichtung VWL Schwerpunkt Studienrichtung BWL Schwerpunkt Studienrichtung Sozialwissenschaften Bachelor of Arts Lehramt: Bachelor Lehramt WiSo | | | | |
| 9 | Modulbeauftragte/r Univ.-Prof. Dr. Detlef Schoder | | | | |
| 10 | Sonstige Informationen | | | | |

| BM Mikroökonomik (BWL) | | | | | |
|---------------------------------|--|----------------|--------------------------------|--------------------------------------|---------------------------------|
| Kennnummer 1289BBMMB1 | Workload 270h | LP 9 | Modulsprache Deutsch | Modulbeginn jedes Semester | Moduldauer 1 Semester |
| 1 | Lehrveranstaltungen Mikroökonomik (9 LP) | | Kontaktzeit 75h | Selbststudium 195h | LV-Sprache Deutsch |
| 2 | Inhalte des Moduls Denkweise, Methodik und Fragestellungen der Mikroökonomik: Im Vordergrund stehen die Frage der Allokation knapper Ressourcen auf Märkten (Wettbewerbs- und Monopolmärkte) sowie das wirtschaftliche Verhalten einzelner Wirtschaftsakteure, insbesondere von Haushalten und von Unternehmen (Angebot und Nachfrage). | | | | |
| 3 | Lernziele des Moduls Die Studierenden... ... setzen Methoden aus dem Bereich Mikroökonomik in vorstrukturierten Kontexten lösungsorientiert ein. ... kennen und verstehen grundlegende Theorien aus dem Bereich Mikroökonomik. ... diskutieren Ergebnisse mit Lehrenden und anderen Studierenden. ... reflektieren die eigenen Leistungen aufgrund von individuellen Rückmeldungen zu elektronischen Hausaufgaben und setzen Feedback konstruktiv um. | | | | |
| 4 | Lehr- und Lernformen Vorlesung Übung Tutorium | | | | |
| 5 | Modulvoraussetzungen keine | | | | |
| 6 | Form der Modulabschlussprüfung Schriftliche Prüfung: KL (90) | | | | |
| 7 | Voraussetzungen für die Vergabe von Leistungspunkten Bestehen der Modulabschlussprüfung | | | | |
| 8 | Verwendung des Moduls (in anderen Studiengängen) Bachelor of Science Betriebswirtschaftslehre: Basis- und Aufbaubereich Betriebswirtschaftslehre | | | | |
| 9 | Modulbeauftragte/r Dr. Julia Fath | | | | |
| 10 | Sonstige Informationen Die Vorlesung ist als Inverted Classroom konzipiert. Die Inhalte der E-Vorlesung und die E-Hausaufgaben sind vor Besuch der Präsenzvorlesung selbständig zu erarbeiten und werden hier als bekannt vorausgesetzt. Die elektronischen Hausaufgaben in ILIAS sind wesentlicher Bestandteil des Workloads. Durch die Einsendung von Bonusaufgaben können Bonuspunkte für die Abschlussklausur erreicht werden. In der Selbstlernphase wird der Besuch von Tutorien angeboten. | | | | |

| BM Makroökonomik (BWL) | | | | | |
|---------------------------------|---|----------------|--------------------------------|--------------------------------------|---------------------------------|
| Kennnummer 1302BBMMB1 | Workload 270h | LP 9 | Modulsprache Deutsch | Modulbeginn jedes Semester | Moduldauer 1 Semester |
| 1 | Lehrveranstaltungen Makroökonomik (9 LP) | | Kontaktzeit 105h | Selbststudium 165h | LV-Sprache Deutsch |
| 2 | Inhalte des Moduls <ul style="list-style-type: none"> • Erfassung und Interpretation gesamtwirtschaftlicher Daten • Einflussfaktoren, Bedeutung und Interaktion einzelner Märkte und Preise für die gesamtwirtschaftliche Allokation • Ursachen von Inflation, Finanzkrisen, Arbeitslosigkeit und konjunkturellen Schwankungen im Zusammenhang mit Friktionen auf Güter-, Kredit-, und Arbeitsmärkten • Kurz- und mittelfristiger Einfluss von Geld-, Währungs- und Fiskalpolitik und anderen wirtschaftspolitischen Maßnahmen • Empirische Fakten und theoretische Ansätze zur Erklärung langfristiger wirtschaftlicher Entwicklung und strukturellen Wandels • Langfristige Trends und jüngere Entwicklungen makroökonomischer Aggregate wie Einkommen, Ersparnis und Investitionen. Ein besonderer Fokus liegt auf der Rolle der Akkumulation von physischem Kapital und Humankapital, technologischem Fortschritt sowie fundamentalen Wachstumsdeterminanten | | | | |
| 3 | Lernziele des Moduls Die Studierenden... ... setzen Methoden aus dem Bereich Makroökonomik in vorstrukturierten Kontexten lösungsorientiert ein. ... kennen und verstehen grundlegende Theorien aus dem Bereich Makroökonomik. ... diskutieren Ergebnisse mit Lehrenden und anderen Studierenden. ... entwickeln ein Verständnis für die Auswirkung von Entscheidungen unter Beachtung ökologischer, ökonomischer, sozialer und/oder ethischer Kriterien. | | | | |
| 4 | Lehr- und Lernformen Vorlesung Übung Tutorium | | | | |
| 5 | Modulvoraussetzungen keine | | | | |
| 6 | Form der Modulabschlussprüfung Schriftliche Prüfung: KL (90) | | | | |
| 7 | Voraussetzungen für die Vergabe von Leistungspunkten Bestehen der Modulabschlussprüfung | | | | |
| 8 | Verwendung des Moduls (in anderen Studiengängen) Bachelor of Science Betriebswirtschaftslehre: Basis- und Aufbaubereich Betriebswirtschaftslehre | | | | |
| 9 | Modulbeauftragte/r CMR Center for Macroeconomic Research | | | | |
| 10 | Sonstige Informationen | | | | |

| BM Mathematik | | | | | |
|---------------------------------|---|----------------|--------------------------------|--------------------------------------|---------------------------------|
| Kennnummer 1314BBMMA1 | Workload 180h | LP 6 | Modulsprache Deutsch | Modulbeginn jedes Semester | Moduldauer 1 Semester |
| 1 | Lehrveranstaltungen Mathematische Methoden | | Kontaktzeit 34h | Selbststudium 146h | LV-Sprache Deutsch |
| 2 | Inhalte des Moduls Folgende Inhalte werden in E-Vorlesungen und E-Hausaufgaben mit anschließender Präsenzübung in Anlehnung an die Methoden des Inverted Classrooms behandelt: <ul style="list-style-type: none"> • Wiederholung von relevantem Schulwissen • Kombinatorik • Grundbegriffe der Linearen Algebra • Grundlagen der Finanzmathematik • Funktionen in mehreren Variablen • Differentialrechnung für Funktionen mehrerer Variablen und deren ökonomische Anwendungen • Optimierung mit und ohne Nebenbedingungen für Funktionen mehrerer Variablen • Integralrechnung für Funktionen einer und mehrerer Variablen sowie deren Anwendung in der Statistik | | | | |
| 3 | Lernziele des Moduls Die Studierenden... <ul style="list-style-type: none"> ... setzen Methoden der mathematischen Wirtschaftsanalyse in vorstrukturierten Kontexten lösungsorientiert ein. ... kommunizieren kontinuierlich und zielgerichtet innerhalb von Lehr- und Lerngruppen. ... gestalten ihre Lern- und Arbeitsprozesse eigenständig. ... reflektieren die eigenen Leistungen aufgrund von individuellen Rückmeldungen zu elektronischen Hausaufgaben und setzen Feedback konstruktiv um. | | | | |
| 4 | Lehr- und Lernformen Vorlesung Übung Tutorium | | | | |
| 5 | Modulvoraussetzungen keine | | | | |
| 6 | Form der Modulabschlussprüfung Schriftliche Prüfung: KL (90) | | | | |
| 7 | Voraussetzungen für die Vergabe von Leistungspunkten Bestehen der Modulabschlussprüfung | | | | |
| 8 | Verwendung des Moduls (in anderen Studiengängen) Bachelor of Arts Regionalstudien China - Betriebswirtschaftslehre: Ergänzungsbereich BWL Bachelor of Science Betriebswirtschaftslehre: Basis- und Aufbaubereich Betriebswirtschaftslehre Bachelor of Science Volkswirtschaftslehre: Basis- und Aufbaubereich Volkswirtschaftslehre Bachelor of Science Management, Economics and Social Sciences: Schwerpunktbereich Management, Economics and Social Sciences Bachelor of Arts Regionalstudien Lateinamerika - Volkswirtschaft: Ergänzungsbereich VWL Bachelor of Arts Regionalstudien Ost- und Mitteleuropa - Volkswirtschaftslehre: Ergänzungsbereich VWL | | | | |

| | |
|-----------|--|
| | Bachelor of Arts Regionalstudien China - Volkswirtschaftslehre: Ergänzungsbereich VWL |
| 9 | Modulbeauftragte/r Dr. Christoph Scheicher |
| 10 | Sonstige Informationen Es finden zwei Präsenzveranstaltungen der Vorlesung zu Beginn und zum Ende der Vorlesungszeit statt. Ansonsten finden elektronische Vorlesungen statt. Im Anschluss an die E-Vorlesung sind elektronische Hausaufgaben zu bearbeiten. Hierfür können ggf. Bonuspunkte für die Abschlussklausur erreicht werden. Die Inhalte der E-Vorlesung und die E-Hausaufgaben sind vor Besuch der Übung selbständig zu erarbeiten und werden in der Übung als bekannt vorausgesetzt. Interaktive Übung in Großgruppen, interaktive Tutorien in Kleingruppen, Pflichtliteratur: Mosler, Dyckerhoff, Scheicher (aktuelle Auflage): Mathematische Methoden für Ökonomen. E-Vorlesung: https://www.youtube.com/MathematischeMethoden |

| BM Bürgerliches Recht und Wirtschaftsrecht | | | | | |
|---|---|----------------|--|--|---|
| Kennnummer 1015BBMBR1 | Workload 180h | LP 6 | Modulsprache Deutsch | Modulbeginn jedes Semester | Moduldauer 1 Semester |
| 1 | Lehrveranstaltungen a) Bürgerliches Vermögensrecht b) Handels- und Gesellschaftsrecht | | Kontaktzeit a) 30h b) 30h | Selbststudium a) 60h b) 60h | LV-Sprache a) Deutsch b) Deutsch |
| 2 | <p>Inhalte des Moduls</p> <p>Als Anschauungsmaterial dienen die Grundlagen des Bürgerlichen Vermögensrechts, also derjenigen Regelungen aus dem Bürgerlichen Gesetzbuch, die sich mit Geld- und geldwerten Ansprüchen zwischen Privatpersonen beschäftigen. Ferner liegt das Ziel bei der Vermittlung der wichtigsten handlungsrechtlichen Bestimmungen für den kaufmännischen Rechtsverkehr.</p> <p>BVR:</p> <ol style="list-style-type: none"> 1. Grundlagen 2. Der Abschluss von Verträgen insb. Willenseinigung, Auslegung, Zugang, Form, Geschäftsfähigkeit, Stellvertretung, Allgemeine Geschäftsbedingungen 3. Die Beendigung von Verträgen insb. Erfüllung, Anfechtung, Rücktritt, Widerruf, Unmöglichkeit 4. Vertragliche und deliktische Schadensersatzansprüche 5. Die kaufrechtliche Mängelgewährleistung 6. Verjährung <p>HGR:</p> <ol style="list-style-type: none"> 1. Kaufmann / Firma und kaufmännische Stellvertretung 2. Handelsregister / Unternehmensregister 3. Handelsrechtliche Geschäfte 4. Personengesellschaften 5. Kapitalgesellschaften 6. Konzernrechtliche Regelungen 7. Internationale Handelsgeschäfte | | | | |
| 3 | <p>Lernziele des Moduls</p> <p>Die Studierenden...</p> <ul style="list-style-type: none"> ... kennen und verstehen Vertretungs- und Haftungsfragen des Kapitalgesellschaftsrechts. ... haben Grundkenntnisse im Bereich des Abschlusses, der Durchführung und der Beendigung von Verträgen. ... lösen einfache Fälle mit Praxisbezug aus dem Bereich des privaten Wirtschaftsverkehrs selbstständig. ... erkennen die wichtigsten Gesellschaftsformen im Personen- und im Kapitalgesellschaftsrecht. ... bestimmen die wichtigsten kaufmännischen Regelungen, welche vom BGB abweichen. ... werden mit der Denk- und Argumentationsweise eines Juristen vertraut gemacht und können auf diese Weise ein zielführendes Gespräch in allen rechtlichen Angelegenheiten führen. | | | | |
| 4 | Lehr- und Lernformen Vorlesung | | | | |
| 5 | Modulvoraussetzungen keine | | | | |
| 6 | Form der Modulabschlussprüfung Schriftliche Prüfung: KL (60) | | | | |
| 7 | Voraussetzungen für die Vergabe von Leistungspunkten Bestehen der schriftlichen Prüfung. Beide Lehrveranstaltungen sollen belegt werden; die Klausur bezieht sich auf die Inhalte beider Lehrveranstaltungen. | | | | |

| | |
|----|--|
| 8 | <p>Verwendung des Moduls (in anderen Studiengängen) Bachelor of Science Betriebswirtschaftslehre: Basis- und Aufbaubereich Betriebswirtschaftslehre Bachelor of Arts Lehramt: Bachelor Lehramt WiSo</p> |
| 9 | <p>Modulbeauftragte/r Dr. Christian Deckenbrock</p> |
| 10 | <p>Sonstige Informationen Literaturempfehlung: Deckenbrock/Höpfner, Bürgerliches Vermögensrecht: Grundlagen des Wirtschaftsprivatrechts mit Fällen und Lösungen, 5. Auflage 2022. Prütting/Weller: Handels- und Gesellschaftsrecht, 10. Auflage 2020</p> |

| BM Statistik | | | | | |
|---------------------------------|---|----------------|--------------------------------|--------------------------------------|---------------------------------|
| Kennnummer 1314BBMST1 | Workload 180h | LP 6 | Modulsprache Deutsch | Modulbeginn jedes Semester | Moduldauer 1 Semester |
| 1 | Lehrveranstaltungen Beschreibende Statistik und Wahrscheinlichkeitsrechnung | | Kontaktzeit 120h | Selbststudium 60h | LV-Sprache Deutsch |
| 2 | Inhalte des Moduls <ul style="list-style-type: none"> • Grundlegende Methoden der beschreibenden Statistik • Grundlagen der Wahrscheinlichkeitsrechnung | | | | |
| 3 | Lernziele des Moduls Die Studierenden... ... kennen und verstehen gängige Methoden aus den Bereichen Statistik und Wahrscheinlichkeitsrechnung. ... diskutieren Ergebnisse mit Lehrenden und anderen Studierenden. ... gestalten ihre Lern- und Arbeitsprozesse eigenständig. | | | | |
| 4 | Lehr- und Lernformen Vorlesung Übung Tutorium | | | | |
| 5 | Modulvoraussetzungen keine | | | | |
| 6 | Form der Modulabschlussprüfung Schriftliche Prüfung: KL (90) | | | | |
| 7 | Voraussetzungen für die Vergabe von Leistungspunkten Bestehen der Modulabschlussprüfung | | | | |
| 8 | Verwendung des Moduls (in anderen Studiengängen) Bachelor of Science Betriebswirtschaftslehre: Basis- und Aufbaubereich Betriebswirtschaftslehre Bachelor of Science Volkswirtschaftslehre: Basis- und Aufbaubereich Volkswirtschaftslehre Bachelor of Arts Regionalstudien Lateinamerika - Volkswirtschaft: Ergänzungsbereich VWL Bachelor of Arts Regionalstudien Ost- und Mitteleuropa - Volkswirtschaftslehre: Ergänzungsbereich VWL Bachelor of Arts Regionalstudien China - Volkswirtschaftslehre: Ergänzungsbereich VWL | | | | |
| 9 | Modulbeauftragte/r Prof. Dr. Rainer Dyckerhoff Dr. Bastian Gribisch | | | | |
| 10 | Sonstige Informationen | | | | |

| AM Statistik und Ökonometrie | | | | | |
|-------------------------------------|---|----------------|--------------------------------|--------------------------------------|---------------------------------|
| Kennnummer 1314BAMST1 | Workload 180h | LP 6 | Modulsprache Deutsch | Modulbeginn jedes Semester | Moduldauer 1 Semester |
| 1 | Lehrveranstaltungen Schließende Statistik und Ökonometrie | | Kontaktzeit 120h | Selbststudium 60h | LV-Sprache Deutsch |
| 2 | Inhalte des Moduls <ul style="list-style-type: none"> • Weiterführung der Wahrscheinlichkeitsrechnung aus dem BM Statistik • Grundlagen der schließenden Statistik • Grundlagen der Ökonometrie | | | | |
| 3 | Lernziele des Moduls Die Studierenden... ... setzen Methoden aus dem Bereich Statistik und Ökonometrie in vorstrukturierten Kontexten lösungsorientiert ein. ... systematisieren und synthetisieren Datenmaterial. ... kommunizieren kontinuierlich und zielgerichtet innerhalb von Lehr- und Lerngruppen. ... gestalten ihre Lern- und Arbeitsprozesse eigenständig. | | | | |
| 4 | Lehr- und Lernformen Vorlesung Übung Tutorium | | | | |
| 5 | Modulvoraussetzungen Empfehlung: BM Statistik oder BM Mathematik (Wirtschaftsinformatik) | | | | |
| 6 | Form der Modulabschlussprüfung Schriftliche Prüfung: KL (90) | | | | |
| 7 | Voraussetzungen für die Vergabe von Leistungspunkten Bestehen der Modulabschlussprüfung | | | | |
| 8 | Verwendung des Moduls (in anderen Studiengängen) Bachelor of Science Betriebswirtschaftslehre: Basis- und Aufbaubereich Betriebswirtschaftslehre Bachelor of Science Volkswirtschaftslehre: Basis- und Aufbaubereich Volkswirtschaftslehre Bachelor of Arts Regionalstudien Lateinamerika - Volkswirtschaft: Ergänzungsbereich VWL Bachelor of Arts Regionalstudien Ost- und Mitteleuropa - Volkswirtschaftslehre: Ergänzungsbereich VWL Bachelor of Science Mathematik: Nebenfach WiWi Bachelor of Science Wirtschaftsmathematik: Nebenfach WiWi Bachelor of Science Mathematik: Nebenfach VWL Bachelor of Science Wirtschaftsmathematik: Nebenfach VWL Bachelor of Arts Regionalstudien China - Volkswirtschaftslehre: Ergänzungsbereich VWL Bachelor of Science Wirtschaftsinformatik: Basis- und Aufbaubereich Wirtschaftsinformatik | | | | |

| | |
|------------------|---|
| <p>9</p> | <p>Modulbeauftragte/r Prof. Dr. Rainer Dyckerhoff Dr. Bastian Gribisch</p> |
| <p>10</p> | <p>Sonstige Informationen In der Selbstlernphase wird der Besuch von Tutorien angeboten.</p> |

| BM Corporate Development II | | | | | |
|------------------------------------|---|----------------|--------------------------------|--------------------------------------|---------------------------------|
| Kennnummer 1253BBMCD2 | Workload 180h | LP 6 | Modulsprache Deutsch | Modulbeginn jedes Semester | Moduldauer 1 Semester |
| 1 | Lehrveranstaltungen Strategic Business Toolkit: Entwickle Dein Gründungskonzept“ | | Kontaktzeit 15h | Selbststudium 165h | LV-Sprache Deutsch |
| 2 | Inhalte des Moduls Das Modul beinhaltet konzeptionelle und anwendungsbezogene Elemente, einschließlich z.B. studentische Präsentationen, Diskussionen und intensive Projektarbeit z.B. in Form der Entwicklung eines Gründungskonzepts, eines Unternehmensplanspiels oder einer Fallstudienbearbeitung. Die Studierenden nutzen dabei Fähigkeiten und Kenntnisse, die sie bislang im Studium erworben haben und im Modul (auch in Selbstlernphasen in Form der Durchführung von E-Learnings) vermittelte Kenntnisse, um selbstständig in Teams in der Praxis umsetzbare Konzepte zu erarbeiten. | | | | |
| 3 | Lernziele des Moduls Die Studierenden... ... wenden praktische Methoden des strategischen Managements und Entrepreneurships an, um eigene Konzepte zu entwickeln. ... begründen und bewerten eigenständig erarbeitete Positionen. ... gestalten ihre Lern- und Arbeitsprozesse eigenständig. | | | | |
| 4 | Lehr- und Lernformen Seminar | | | | |
| 5 | Modulvoraussetzungen Empfehlung: BM Corporate Development I | | | | |
| 6 | Form der Modulabschlussprüfung Mündliche Prüfung: RE | | | | |
| 7 | Voraussetzungen für die Vergabe von Leistungspunkten Bestehen der Modulabschlussprüfung | | | | |
| 8 | Verwendung des Moduls (in anderen Studiengängen) Bachelor of Science Betriebswirtschaftslehre: Basis- und Aufbaubereich Betriebswirtschaftslehre | | | | |
| 9 | Modulbeauftragte/r Univ.-Prof. Dr. Matthias Heinz Univ.-Prof. Dr. Bernd Irlenbusch Univ.-Prof. Dr. Dirk Sliwka N.N. | | | | |
| 10 | Sonstige Informationen Das E-Learning findet während der Vorlesungszeit statt (1. Term) und ist nicht zu festen Zeiten angesetzt, d.h. Studierende können sich das Lernmaterial im E-Learning-Tool orts- und zeitunabhängig im 1. Term anschauen. Workshop 1 und 2 finden während des 2. Terms statt. | | | | |

| BM Finance II | | | | | |
|---------------------------------|--|----------------|--------------------------------|--------------------------------------|---------------------------------|
| Kennnummer 1259BBMF12 | Workload 180h | LP 6 | Modulsprache Deutsch | Modulbeginn jedes Semester | Moduldauer 1 Semester |
| 1 | Lehrveranstaltungen Cases in Finance (2. Term) | | Kontaktzeit 30h | Selbststudium 150h | LV-Sprache Deutsch |
| 2 | Inhalte des Moduls Das Modul beinhaltet konzeptionelle und anwendungsbezogene Elemente zur Beurteilung von Aktien (bspw. Ermittlung von Finanzkennzahlen, Schätzung von Risiken, Berechnung von Kapitalkosten) mittels studentischer Projektarbeiten, Präsentationen und Diskussionen. In Teams erarbeiten die Studierenden selbständig Lösungsvorschläge für entsprechende Fragestellungen. Dabei führen die Studierenden selbständig Recherchen in ausgewählten Unternehmensdatenbanken sowie statistische Analysen dieser Daten durch. Hierzu nutzen die Studierenden Fähigkeiten und Kenntnisse, die sie insbesondere in den Basismodulen Finance I, Accounting I und Statistik erworben haben. Im Rahmen einer kompakten Zusatzvorlesung werden zudem vertiefende Kenntnisse und Techniken vermittelt. Ein selbstständiges Literaturstudium als Ergänzung zu den Präsenzterminen sowie eine Einarbeitung in entsprechende Analysesoftware wird vorausgesetzt. Aus didaktischen und organisatorischen Gründen muss die Veranstaltung auf Kleingruppen beschränkt werden. | | | | |
| 3 | Lernziele des Moduls Die Studierenden... ... analysieren (aktuelle) Fragestellungen und Herausforderungen im Rahmen von vorstrukturierten Kontexten. ... begründen und bewerten eigenständig erarbeitete Positionen. ... gestalten ihre Lern- und Arbeitsprozesse eigenständig. | | | | |
| 4 | Lehr- und Lernformen Vorlesung Forschungsprojekt | | | | |
| 5 | Modulvoraussetzungen Empfehlung: Basismodule Statistik, Finance I und Accounting I | | | | |
| 6 | Form der Modulabschlussprüfung Kombinierte Prüfung: RE, HA | | | | |
| 7 | Voraussetzungen für die Vergabe von Leistungspunkten Bestehen der Modulabschlussprüfung | | | | |
| 8 | Verwendung des Moduls (in anderen Studiengängen) Bachelor of Science Betriebswirtschaftslehre: Basis- und Aufbaubereich Betriebswirtschaftslehre | | | | |
| 9 | Modulbeauftragte/r Univ.-Prof. Dr. Dieter Hess Univ.-Prof. Dr. Alexander Kempf Univ.-Prof. Dr. Heinrich R. Schradin | | | | |
| 10 | Sonstige Informationen | | | | |

| BM Marketing II | | | | | |
|---------------------------------|---|----------------|--|--|---|
| Kennnummer 1266BBMMA2 | Workload 180h | LP 6 | Modulsprache Deutsch | Modulbeginn jedes Semester | Moduldauer 1 Semester |
| 1 | Lehrveranstaltungen a) Marketinganwendung b) Angewandtes Dienstleistungsmarketing am Beispiel der Messe- und Eventbranche | | Kontaktzeit a) 15h b) 15h | Selbststudium a) 165h b) 165h | LV-Sprache a) Deutsch b) Deutsch |
| 2 | Inhalte des Moduls Das Modul beinhaltet konzeptionelle und anwendungsbezogene Elemente, einschließlich z.B. studentische Präsentationen, Diskussionen und intensive Projektarbeit z.B. in Form eines Unternehmensplanspiels oder einer Fallstudienbearbeitung. Die Studierenden nutzen dabei Fähigkeiten und Kenntnisse, die sie bislang im Studium erworben haben, um selbstständig in Teams Lösungsvorschläge für entsprechende Fragestellungen aus der Praxis zu erarbeiten. Ein selbstständiges Literaturstudium als Ergänzung zu den Präsenzterminen wird vorausgesetzt. | | | | |
| 3 | Lernziele des Moduls Die Studierenden... ... analysieren (aktuelle) Fragestellungen und Herausforderungen im Rahmen von vorstrukturierten Kontexten. ... begründen und bewerten eigenständig erarbeitete Positionen. ... gestalten ihre Lern- und Arbeitsprozesse eigenständig. | | | | |
| 4 | Lehr- und Lernformen Seminar | | | | |
| 5 | Modulvoraussetzungen Empfehlung: BM Mathematik, AM Statistik und Ökonometrie, BM Marketing I | | | | |
| 6 | Form der Modulabschlussprüfung Mündliche Prüfung: RE | | | | |
| 7 | Voraussetzungen für die Vergabe von Leistungspunkten Bestehen der Modulabschlussprüfung entweder zur Veranstaltung a) oder zur Veranstaltung b) | | | | |
| 8 | Verwendung des Moduls (in anderen Studiengängen) Bachelor of Science Betriebswirtschaftslehre: Basis- und Aufbaubereich Betriebswirtschaftslehre | | | | |
| 9 | Modulbeauftragte/r Univ.-Prof. Dr. Werner Reinartz Univ.-Prof. Dr. Franziska Völckner | | | | |
| 10 | Sonstige Informationen | | | | |

| BM Supply Chain Management II | | | | | |
|--------------------------------------|---|----------------|--------------------------------|--------------------------------------|---------------------------------|
| Kennnummer 1271BBMSC2 | Workload 180h | LP 6 | Modulsprache Deutsch | Modulbeginn jedes Semester | Moduldauer 1 Semester |
| 1 | Lehrveranstaltungen Supply Chain Management Anwendungen | | Kontaktzeit 30h | Selbststudium 150h | LV-Sprache Deutsch |
| 2 | Inhalte des Moduls Das Modul beinhaltet konzeptionelle und anwendungsbezogene Elemente, einschließlich z.B. studentische Präsentationen, Diskussionen und Projektarbeit z.B. in Form eines Planspiels, einer Simulation oder Fallstudienbearbeitungen. Die Studierenden nutzen dabei Fähigkeiten und Kenntnisse, die sie bislang im Studium erworben haben, um selbstständig in Teams Lösungsvorschläge für entsprechende Fragestellungen aus der Praxis zu erarbeiten. Ein selbstständiges Literaturstudium als Ergänzung zu den Präsenzterminen findet statt. | | | | |
| 3 | Lernziele des Moduls Die Studierenden... ... analysieren (aktuelle) Fragestellungen und Herausforderungen im Rahmen von vorstrukturierten Kontexten. ... begründen und bewerten eigenständig erarbeitete Positionen. ... gestalten ihre Lern- und Arbeitsprozesse eigenständig. | | | | |
| 4 | Lehr- und Lernformen Seminar | | | | |
| 5 | Modulvoraussetzungen Empfehlung: BM Mathematik, AM Statistik und Ökonometrie, BM Supply Chain Management I | | | | |
| 6 | Form der Modulabschlussprüfung Kombinierte Prüfung: RE, HA | | | | |
| 7 | Voraussetzungen für die Vergabe von Leistungspunkten Bestehen der Modulabschlussprüfung | | | | |
| 8 | Verwendung des Moduls (in anderen Studiengängen) Bachelor of Science Betriebswirtschaftslehre: Basis- und Aufbaubereich Betriebswirtschaftslehre | | | | |
| 9 | Modulbeauftragte/r Area Supply Chain Management Univ.-Prof. Dr. Ulrich W. Thonemann | | | | |
| 10 | Sonstige Informationen | | | | |

3.6.3 Ergänzungsbereich

| BM Entscheidungstheorie | | | | | |
|---------------------------------|--|----------------|--------------------------------|--------------------------------------|---------------------------------|
| Kennnummer 1282BBEDT1 | Workload 180h | LP 6 | Modulsprache Deutsch | Modulbeginn jedes Semester | Moduldauer 1 Semester |
| 1 | Lehrveranstaltungen Entscheidungstheorie | | Kontaktzeit 60h | Selbststudium 120h | LV-Sprache Deutsch |
| 2 | Inhalte des Moduls <ul style="list-style-type: none"> • Grundlagen rationalen Entscheidens • Strukturierung und Differenzierung komplexer Entscheidungssituationen hinsichtlich verschiedener Merkmale • Beschreibung theoretischer Voraussetzungen für die Anwendung entscheidungstheoretischer Methoden • Methodenanwendung auf praktische Beispiele • Bestimmen und begründen von optimalen Alternativen mittels formaler Verfahren | | | | |
| 3 | Lernziele des Moduls Die Studierenden... ... kennen und verstehen grundlegende Theorien. ... kennen und verstehen gängige Methoden. ... setzen Methoden in vorstrukturierten Kontexten lösungsorientiert ein. ... kommunizieren kontinuierlich und zielgerichtet innerhalb von Lehr- und Lerngruppen. | | | | |
| 4 | Lehr- und Lernformen Vorlesung Übung | | | | |
| 5 | Modulvoraussetzungen keine | | | | |
| 6 | Form der Modulabschlussprüfung Schriftliche Prüfung: KL (60) | | | | |
| 7 | Voraussetzungen für die Vergabe von Leistungspunkten Bestehen der Modulabschlussprüfung | | | | |
| 8 | Verwendung des Moduls (in anderen Studiengängen) Bachelor of Arts Regionalstudien China - Betriebswirtschaftslehre: Ergänzungsbereich BWL Bachelor of Science Betriebswirtschaftslehre: Ergänzungsbereich Betriebswirtschaftslehre Bachelor of Science Gesundheitsökonomie: Basis- und Aufbaubereich Gesundheitsökonomie Bachelor of Science Wirtschaftsinformatik: Ergänzungsbereich Wirtschaftsinformatik | | | | |
| 9 | Modulbeauftragte/r Univ.-Prof. Dr. Ludwig Kuntz | | | | |
| 10 | Sonstige Informationen Die Veranstaltung wird im zweiten Term angeboten. Eine Klausur wird sowohl nach dem zweiten Term als auch in den Semesterferien angeboten. | | | | |

| EM Business Analytics Methods | | | | | |
|--------------------------------------|---|----------------|---------------------------------|------------------------------------|---------------------------------|
| Kennnummer 1271BEBAM1 | Workload 180h | LP 6 | Modulsprache Englisch | Modulbeginn unregelmäßig | Moduldauer 1 Semester |
| 1 | Lehrveranstaltungen Operations Research | | Kontaktzeit 45h | Selbststudium 135h | LV-Sprache Englisch |
| 2 | Inhalte des Moduls <ul style="list-style-type: none"> • Lineare Programmierung • Netzwerk Optimierung • Binäre Programmierung • Dynamische Programmierung | | | | |
| 3 | Lernziele des Moduls Die Studierenden... ... setzen Theorien aus dem Bereich Business Analytics in vorstrukturierten Kontexten (z.B. Fallstudien) lösungsorientiert ein. ... kennen und verstehen gängige Methoden aus dem Bereich Business Analytics. ... setzen Methoden in vorstrukturierten Kontexten lösungsorientiert ein. ... kommunizieren kontinuierlich und zielgerichtet innerhalb von Lehr- und Lerngruppen. ... entwickeln ein Verständnis für die Auswirkung von Entscheidungen unter Beachtung ökologischer, ökonomischer, sozialer und/oder ethischer Kriterien. | | | | |
| 4 | Lehr- und Lernformen Vorlesung Übung | | | | |
| 5 | Modulvoraussetzungen keine | | | | |
| 6 | Form der Modulabschlussprüfung Kombinierte Prüfung: KL (60), RE | | | | |
| 7 | Voraussetzungen für die Vergabe von Leistungspunkten Bestehen der Modulabschlussprüfung | | | | |
| 8 | Verwendung des Moduls (in anderen Studiengängen) Bachelor of Science Betriebswirtschaftslehre: Ergänzungsbereich Betriebswirtschaftslehre | | | | |
| 9 | Modulbeauftragte/r Prof. Dr. Andreas Fügener Area Supply Chain Management | | | | |
| 10 | Sonstige Informationen | | | | |

| EM International Trade and Investment | | | | | |
|--|---|----------------|---------------------------------|---|---------------------------------|
| Kennnummer 1302BEIT11 | Workload 180h | LP 6 | Modulsprache Englisch | Modulbeginn jedes 2. Semester - Wintersemester | Moduldauer 1 Semester |
| 1 | Lehrveranstaltungen International Trade and Investment | | Kontaktzeit 60h | Selbststudium 120h | LV-Sprache Englisch |
| 2 | Inhalte des Moduls Ökonomische Theorien, empirische Evidenz und Fallstudien im Fachgebiet International Economics: <ul style="list-style-type: none"> • Technologie, komparative Vorteile und internationaler Handel: Ricardianisches Modell; • Spezifische Faktoren, Handel und Einkommen: Modell mit spezifischen Faktoren; • Ressourcen, Handel und Einkommen: Heckscher-Ohlin-Modell; • Externe Skaleneffekte und internationale Produktionsstandorte; • Interne Skaleneffekte, unvollständiger Wettbewerb und Handel; • Multinationale Unternehmen; Dumping; Foreign Direct Investment; • Handelspolitische Interventionen; • Internationale Migration; • Internationale Abkommen und Globalisierung. | | | | |
| 3 | Lernziele des Moduls Die Studierenden... ... kennen und verstehen grundlegende Theorien im Fachgebiet International Economics. ... setzen Methoden und Theorien in vorstrukturierten Kontexten lösungsorientiert ein. ... begründen und bewerten eigenständig erarbeitete Positionen. ... hinterfragen und reflektieren aktuelle gesellschaftliche Entwicklungen kritisch. ... gestalten ihre Lern- und Arbeitsprozesse eigenständig. | | | | |
| 4 | Lehr- und Lernformen Vorlesung Übung | | | | |
| 5 | Modulvoraussetzungen Empfehlung: BM Mikroökonomik (BWL), BM Makroökonomik (BWL), BM Mathematik, BM Statistik und AM Statistik und Ökonometrie oder BM Fundamentals of Microeconomics, BM Fundamentals of Macroeconomics, BM Introduction to Statistics und BM Data Analysis and Econometrics | | | | |
| 6 | Form der Modulabschlussprüfung Schriftliche Prüfung: KL (60) | | | | |
| 7 | Voraussetzungen für die Vergabe von Leistungspunkten Bestehen der Modulabschlussprüfung | | | | |
| 8 | Verwendung des Moduls (in anderen Studiengängen) Bachelor of Science Betriebswirtschaftslehre: Ergänzungsbereich Betriebswirtschaftslehre Bachelor of Science Management, Economics and Social Sciences: Schwerpunktbereich Management, Economics and Social Sciences | | | | |
| 9 | Modulbeauftragte/r Univ.-Prof. Dr. Susanne Prantl | | | | |
| 10 | Sonstige Informationen Die Lehrveranstaltung wird im Normalfall in der 1. Hälfte des Wintersemesters geblockt angeboten. Der erste Prüfungstermin wird dann im Dezember angeboten und der zweite Termin nach dem Ende der Vorlesungszeit des Wintersemesters. Bereitstellung weiterer Informationen in den relevanten Onlinesystemen. | | | | |

| AM Mikroökonomik (Konflikt, Kooperation und Wettbewerb) | | | | | |
|--|---|----------------|--------------------------------|--|---------------------------------|
| Kennnummer 1289BAMMI1 | Workload 180h | LP 6 | Modulsprache Deutsch | Modulbeginn jedes 2. Semester - Sommersemester | Moduldauer 1 Semester |
| 1 | Lehrveranstaltungen Spieltheorie und strategisches Denken | | Kontaktzeit 45h | Selbststudium 135h | LV-Sprache Deutsch |
| 2 | Inhalte des Moduls • Einführung in die Wissenschaft des strategischen Denkens und Anwendungen | | | | |
| 3 | Lernziele des Moduls Die Studierenden... ... setzen Theorien in vorstrukturierten Kontexten (z.B. Fallstudien) lösungsorientiert ein aus dem Bereich strategisches Denken und Wettbewerbspolitik. ... diskutieren Ergebnisse mit Lehrenden und anderen Studierenden. ... entwickeln ein Verständnis für die Auswirkung von Entscheidungen unter Beachtung ökologischer, ökonomischer, sozialer und/oder ethischer Kriterien. | | | | |
| 4 | Lehr- und Lernformen Vorlesung Übung | | | | |
| 5 | Modulvoraussetzungen Empfehlung: Entweder BM Mikroökonomik oder BM Fundamentals of Microeconomics | | | | |
| 6 | Form der Modulabschlussprüfung Schriftliche Prüfung: KL (60) | | | | |
| 7 | Voraussetzungen für die Vergabe von Leistungspunkten Bestehen der Modulabschlussprüfung | | | | |
| 8 | Verwendung des Moduls (in anderen Studiengängen) Bachelor of Science Betriebswirtschaftslehre: Ergänzungsbereich Betriebswirtschaftslehre Bachelor of Science Volkswirtschaftslehre: Basis- und Aufbaubereich Volkswirtschaftslehre Bachelor of Science Management, Economics and Social Sciences: Schwerpunktbereich Management, Economics and Social Sciences Bachelor of Arts Regionalstudien Lateinamerika - Volkswirtschaft: Ergänzungsbereich VWL Bachelor of Arts Regionalstudien Ost- und Mitteleuropa - Volkswirtschaftslehre: Ergänzungsbereich VWL Bachelor of Science Mathematik: Nebenfach VWL Bachelor of Science Wirtschaftsmathematik: Nebenfach VWL Bachelor of Arts Regionalstudien China - Volkswirtschaftslehre: Ergänzungsbereich VWL | | | | |
| 9 | Modulbeauftragte/r Univ.-Prof. Dr. Axel Ockenfels | | | | |
| 10 | Sonstige Informationen | | | | |

| SM Economics and Business | | | | | |
|----------------------------------|---|----------------|---|--|---|
| Kennnummer 1289BSECB1 | Workload 180h | LP 6 | Modulsprache Deutsch und Englisch | Modulbeginn jedes 2. Semester - Sommersemester | Moduldauer 1 Semester |
| 1 | Lehrveranstaltungen a) Geldpolitik, Banken und Finanzmärkte b) Theorie der Unternehmung | | Kontaktzeit a) 45h b) 45h | Selbststudium a) 135h b) 135h | LV-Sprache a) Deutsch b) Deutsch |
| 2 | Inhalte des Moduls a) Schwerpunkt Economics und Finance: Instrumente der Geldpolitik, Geldnachfrage, Zinsen und Wechselkurse, Finanzintermediation, Finanzmarktregulierung, internationale Kapitalmärkte b) Schwerpunkt Economics und Management: Mikroökonomische Analyse monopolistischen und oligopolistischen Verhaltens, Preistheorie, Marktinstitutionen, Spieltheoretische und vertragstheoretische Konzepte | | | | |
| 3 | Lernziele des Moduls Die Studierenden... ... analysieren (aktuelle) Fragestellungen und Herausforderungen im Rahmen von vorstrukturierten Kontexten. ... diskutieren Ergebnisse mit Lehrenden und anderen Studierenden. ... hinterfragen und reflektieren aktuelle gesellschaftliche Entwicklungen kritisch. | | | | |
| 4 | Lehr- und Lernformen Vorlesung Übung | | | | |
| 5 | Modulvoraussetzungen keine | | | | |
| 6 | Form der Modulabschlussprüfung Schriftliche Prüfung: KL (60) | | | | |
| 7 | Voraussetzungen für die Vergabe von Leistungspunkten Bestehen der Modulabschlussprüfung entweder zur Veranstaltung a) oder zur Veranstaltung b) | | | | |
| 8 | Verwendung des Moduls (in anderen Studiengängen) Bachelor of Science Betriebswirtschaftslehre: Ergänzungsbereich Betriebswirtschaftslehre Bachelor of Science Volkswirtschaftslehre: Schwerpunktbereich Studienrichtung VWL Schwerpunkt Studienrichtung BWL Schwerpunkt Studienrichtung Sozialwissenschaften Bachelor of Science Management, Economics and Social Sciences: Schwerpunktbereich Management, Economics and Social Sciences | | | | |
| 9 | Modulbeauftragte/r Univ.-Prof. Dr. Andreas Schabert Univ.-Prof. Dr. Patrick W. Schmitz | | | | |
| 10 | Sonstige Informationen | | | | |

| AM Ecological Economics | | | | | |
|---------------------------------|---|----------------|---------------------------------|--|---------------------------------|
| Kennnummer 1289BAMEE1 | Workload 180h | LP 6 | Modulsprache Englisch | Modulbeginn jedes 2. Semester - Wintersemester | Moduldauer 1 Semester |
| 1 | Lehrveranstaltungen Ecological Economics | | Kontaktzeit 45h | Selbststudium 135h | LV-Sprache Englisch |
| 2 | Inhalte des Moduls Dieses Modul behandelt ausgewählte Themen der ökologischen Ökonomie, d.h. die für das "Raumschiff Erde" relevante Ökonomie. Die ökologische Ökonomie erkennt die Endlichkeit des Planeten in Bezug auf physische (materielle und energetische) Ressourcen und die Grenzen der absorptiven Kapazitäten in Ökosystemen an. Das Modul beinhaltet naturwissenschaftliche Grundlagen, insbesondere die Gesetze der Thermodynamik und deren ökonomische Relevanz. Es geht um die Rolle der Energieumwandlung bei der Schaffung von Wohlstand und die Rolle der Entropieproduktion bei den Umweltauswirkungen. Die Auswirkungen auf die Energie- und Umweltregulierung werden diskutiert. | | | | |
| 3 | Lernziele des Moduls Die Studierenden... ... analysieren (aktuelle) Fragestellungen und Herausforderungen im Rahmen von vorstrukturierten Kontexten. ... kommunizieren kontinuierlich und zielgerichtet innerhalb von Lehr- und Lerngruppen. ... kommunizieren in englischer Sprache. ... entwickeln ein Verständnis für die Auswirkung von Entscheidungen unter Beachtung ökologischer, ökonomischer, sozialer und/oder ethischer Kriterien. | | | | |
| 4 | Lehr- und Lernformen Vorlesung Übung | | | | |
| 5 | Modulvoraussetzungen Empfehlung: Entweder BM Mikroökonomik und BM Makroökonomik oder BM Grundlagen der VWL | | | | |
| 6 | Form der Modulabschlussprüfung Schriftliche Prüfung: KL (60) | | | | |
| 7 | Voraussetzungen für die Vergabe von Leistungspunkten Bestehen der Modulabschlussprüfung | | | | |
| 8 | Verwendung des Moduls (in anderen Studiengängen) Bachelor of Science Betriebswirtschaftslehre: Ergänzungsbereich Betriebswirtschaftslehre Bachelor of Science Volkswirtschaftslehre: Basis- und Aufbaubereich Volkswirtschaftslehre Bachelor of Science Sozialwissenschaften: Ergänzungsbereich Sozialwissenschaften Bachelor of Arts Regionalstudien Lateinamerika - Volkswirtschaft: Ergänzungsbereich VWL Bachelor of Arts Regionalstudien Ost- und Mitteleuropa - Volkswirtschaftslehre: Ergänzungsbereich VWL Bachelor of Science Mathematik: Nebenfach VWL Bachelor of Science Wirtschaftsmathematik: Nebenfach VWL | | | | |

| | |
|-----------|--|
| | Bachelor of Arts Regionalstudien China - Volkswirtschaftslehre: Ergänzungsbereich VWL |
| 9 | Modulbeauftragte/r PD Dr. Dietmar Lindenberger |
| 10 | Sonstige Informationen |

| EM Current Topics in Economics | | | | | |
|---------------------------------------|--|----------------|--|--|---|
| Kennnummer 1289BECTE1 | Workload 180h | LP 6 | Modulsprache Deutsch und Englisch | Modulbeginn jedes Semester | Moduldauer 1 Semester |
| 1 | Lehrveranstaltungen a) Current Topics in Energy and Environmental Policy (SoSe) b) Medienordnung (SoSe) c) Arbeitsmarktdiskriminierung (WiSe) d) Aktuelle Fragen der Öffentlichen Wirtschaft und der Makroökonomik (WiSe) | | Kontaktzeit a) 45h b) 45h c) 45h d) 45h | Selbststudium a) 135h b) 135h c) 135h d) 135h | LV-Sprache a) Englisch b) Deutsch c) Deutsch d) Englisch |
| 2 | Inhalte des Moduls Bearbeitung von unterschiedlichen aktuellen gesellschaftlich relevanten Themenfeldern mit Hilfe von Ansätzen und Methoden der Ökonomik a) Dieser Kurs behandelt aktuelle Themen der Energie- und Umweltpolitik. Beispiele sind Emissionshandelssysteme und deren Anwendung, der deutsche Kohleausstieg oder die Förderung erneuerbarer Energien. Der Kurs behandelt sowohl theoretische Aspekte (welche Mechanismen und Anreize sind beteiligt) als auch praktische Aspekte (Fallstudien) solcher Politiken. b) Themenfelder aus dem Bereich der Medienmärkte: Besonderheiten - Marktversagen und Staatsversagen - Industrieökonomik - Externe Effekte - Politökonomische Aspekte - Aktuelle Entwicklungen. c) Bildungsdiskriminierung, Gender Gap, ungleiche Karrierechancen, Antidiskriminierungsmaßnahmen. d) Bearbeitung von aktuellen gesellschaftlich relevanten Themenfeldern aus dem Bereich der Öffentlichen Wirtschaft und der Makroökonomik. | | | | |
| 3 | Lernziele des Moduls Die Studierenden... ... analysieren aktuelle Fragestellungen und Herausforderungen im Rahmen von vorstrukturierten Kontexten. ... diskutieren Ergebnisse mit Lehrenden und anderen Studierenden. ... entwickeln ein Verständnis für die Auswirkung von Entscheidungen unter Beachtung ökologischer, ökonomischer, sozialer und/oder ethischer Kriterien. | | | | |
| 4 | Lehr- und Lernformen Vorlesung Übung | | | | |
| 5 | Modulvoraussetzungen keine | | | | |
| 6 | Form der Modulabschlussprüfung Schriftliche Prüfung: KL (60) | | | | |
| 7 | Voraussetzungen für die Vergabe von Leistungspunkten Bestehen der Modulabschlussprüfung zu einer der Veranstaltungen a) bis d) | | | | |
| 8 | Verwendung des Moduls (in anderen Studiengängen) Bachelor of Science Betriebswirtschaftslehre: Ergänzungsbereich Betriebswirtschaftslehre Bachelor of Science Volkswirtschaftslehre: Schwerpunkt Studienrichtung BWL Schwerpunkt Studienrichtung Sozialwissenschaften Bachelor of Science Management, Economics and Social Sciences: Schwerpunktbereich Management, Economics and Social Sciences Bachelor of Arts Regionalstudien Lateinamerika - Volkswirtschaft: Ergänzungsbereich VWL | | | | |

| | |
|-----------|---|
| | <p>Bachelor of Arts Regionalstudien Ost- und Mitteleuropa - Volkswirtschaftslehre: Ergänzungsbereich VWL</p> <p>Bachelor of Arts Regionalstudien China - Volkswirtschaftslehre: Ergänzungsbereich VWL</p> |
| 9 | <p>Modulbeauftragte/r Academic Director</p> |
| 10 | <p>Sonstige Informationen</p> |

| AM Makroökonomik | | | | | |
|---------------------------------|---|----------------|--------------------------------|---|---------------------------------|
| Kennnummer 1302BAMMA1 | Workload 180h | LP 6 | Modulsprache Deutsch | Modulbeginn jedes 2. Semester - Sommersemester | Moduldauer 1 Semester |
| 1 | Lehrveranstaltungen Wachstum und Ungleichheit | | Kontaktzeit 45h | Selbststudium 135h | LV-Sprache Deutsch |
| 2 | Inhalte des Moduls <ul style="list-style-type: none"> • Empirische Fakten und theoretische Ansätze zur Erklärung langfristiger wirtschaftlicher Entwicklung und Ungleichheit. • Betrachtet werden langfristige Trends und jüngere Entwicklungen makroökonomischer Aggregate wie Einkommen oder Kapital und der Verteilung dieser Aggregate. • Ein besonderer Fokus liegt auf der Rolle der Akkumulation von physischem Kapital und Humankapital, technologischem Fortschritt, Automatisierung und deren Wirkung auf die Entwicklung von Pro-Kopf-Einkommen, Löhnen und Zinsen, Lohneinkommen und Kapitaleinkommen, Ungleichheit und Umweltverschmutzung. | | | | |
| 3 | Lernziele des Moduls Die Studierenden... ... setzen Theorien aus dem Bereich Makroökonomik in vorstrukturierten Kontexten lösungsorientiert ein. ... diskutieren Ergebnisse mit Lehrenden und anderen Studierenden. ... entwickeln ein Verständnis für die Auswirkung von Entscheidungen unter Beachtung ökologischer, ökonomischer, sozialer und/oder ethischer Kriterien. | | | | |
| 4 | Lehr- und Lernformen Vorlesung Übung | | | | |
| 5 | Modulvoraussetzungen Empfehlung: Entweder BM Makroökonomik oder BM Fundamentals of Macroeconomics | | | | |
| 6 | Form der Modulabschlussprüfung Schriftliche Prüfung: KL (60) | | | | |
| 7 | Voraussetzungen für die Vergabe von Leistungspunkten Bestehen der Modulabschlussprüfung | | | | |
| 8 | Verwendung des Moduls (in anderen Studiengängen) Bachelor of Science Betriebswirtschaftslehre: Ergänzungsbereich Betriebswirtschaftslehre Bachelor of Science Volkswirtschaftslehre: Basis- und Aufbaubereich Volkswirtschaftslehre Bachelor of Science Management, Economics and Social Sciences: Schwerpunktbereich Management, Economics and Social Sciences Bachelor of Arts Regionalstudien Lateinamerika - Volkswirtschaft: Ergänzungsbereich VWL Bachelor of Arts Regionalstudien Ost- und Mitteleuropa - Volkswirtschaftslehre: Ergänzungsbereich VWL Bachelor of Science Mathematik: Nebenfach VWL Bachelor of Science Wirtschaftsmathematik: Nebenfach VWL Bachelor of Arts Regionalstudien China - Volkswirtschaftslehre: Ergänzungsbereich VWL | | | | |
| 9 | Modulbeauftragte/r Univ.-Prof. Dr. Peter Funk | | | | |

| | |
|-----------|--|
| 10 | Sonstige Informationen Das Modul wird im Wintersemester 2022/23 nicht angeboten. Diese Modulbeschreibung gilt erst ab Sommersemester 2023. |
|-----------|--|

| AM Wirtschafts- und Finanzpolitik | | | | | |
|--|--|----------------|--------------------------------|--------------------------------------|---------------------------------|
| Kennnummer 1302BAMWF1 | Workload 180h | LP 6 | Modulsprache Deutsch | Modulbeginn jedes Semester | Moduldauer 1 Semester |
| 1 | Lehrveranstaltungen Wirtschafts- und Finanzpolitik | | Kontaktzeit 45h | Selbststudium 135h | LV-Sprache Deutsch |
| 2 | Inhalte des Moduls <ul style="list-style-type: none"> • Wohlfahrtsökonomik und Staatseingriffe (Equity/Efficiency Trade-off, Marktversagen: natürliche Monopole, Externalitäten, Öffentliche Güter, asymmetrische Information) • Wirtschaftsordnung und -systeme • Grundlagen der Politökonomik • Sozialversicherung und Umverteilung • Steuersystem, Steuerwirkungen und optimale Besteuerung • Aktuelle Herausforderungen der Wirtschafts- und Finanzpolitik (z. B. Klimapolitik und Ungleichheit) | | | | |
| 3 | Lernziele des Moduls Die Studierenden... ... analysieren aktuelle Fragestellungen und Herausforderungen im Rahmen von vorstrukturierten Kontexten. ... begründen und bewerten eigenständig erarbeitete Positionen. ... entwickeln ein Verständnis für die Auswirkung von Entscheidungen unter Beachtung ökologischer, ökonomischer, sozialer und/oder ethischer Kriterien. ... hinterfragen und reflektieren aktuelle gesellschaftliche Entwicklungen kritisch. | | | | |
| 4 | Lehr- und Lernformen Vorlesung Übung | | | | |
| 5 | Modulvoraussetzungen Empfehlung: Entweder BM Mikroökonomik und BM Makroökonomik oder BM Grundlagen der VWL oder BM Fundamentals of Microeconomics und BM Fundamentals of Macroeconomics | | | | |
| 6 | Form der Modulabschlussprüfung Schriftliche Prüfung: KL (60) | | | | |
| 7 | Voraussetzungen für die Vergabe von Leistungspunkten Bestehen der Modulabschlussprüfung | | | | |
| 8 | Verwendung des Moduls (in anderen Studiengängen) Bachelor of Science Betriebswirtschaftslehre: Ergänzungsbereich Betriebswirtschaftslehre Bachelor of Science Volkswirtschaftslehre: Basis- und Aufbaubereich Volkswirtschaftslehre Bachelor of Science Sozialwissenschaften: Ergänzungsbereich Sozialwissenschaften Bachelor of Science Management, Economics and Social Sciences: Schwerpunktbereich Management, Economics and Social Sciences Bachelor of Arts Regionalstudien Lateinamerika - Volkswirtschaft: Ergänzungsbereich VWL Bachelor of Arts Regionalstudien Ost- und Mitteleuropa - Volkswirtschaftslehre: Ergänzungsbereich VWL Bachelor of Science Mathematik: Nebenfach VWL Bachelor of Science Wirtschaftsmathematik: Nebenfach VWL | | | | |

| | |
|-----------|--|
| | Bachelor of Arts Regionalstudien China - Volkswirtschaftslehre: Ergänzungsbereich VWL |
| 9 | Modulbeauftragte/r Univ.-Prof. Dr. Matthias Messner |
| 10 | Sonstige Informationen |

| AM Economic History | | | | | |
|---------------------------------|--|----------------|---|--|--|
| Kennnummer 1302BAMEH1 | Workload 180h | LP 6 | Modulsprache Deutsch und Englisch | Modulbeginn jedes 2. Semester - Wintersemester | Moduldauer 1 Semester |
| 1 | Lehrveranstaltungen a) Wirtschaftsgeschichte b) Economic History | | Kontaktzeit a) 60h b) 60h | Selbststudium a) 120h b) 120h | LV-Sprache a) Deutsch b) Englisch |
| 2 | Inhalte des Moduls <ul style="list-style-type: none"> • Einführung in die europäische Wirtschaftsgeschichte • Darstellung von ökonomischen Theorien und quantitativer Evidenz zur Erklärung von Phasen des Wachstums und der Stagnation • Vergleich verschiedener Erklärungsansätze der Ursachen der Industriellen Revolution, der Great Divergence, sowie Darstellung der Veränderung institutioneller Rahmenbedingungen im Übergang zum ununterbrochenen Wachstum | | | | |
| 3 | Lernziele des Moduls Die Studierenden... ... setzen Theorien in vorstrukturierten Kontexten (z.B. Fallstudien) lösungsorientiert ein. ... diskutieren Ergebnisse mit Lehrenden und anderen Studierenden. ... entwickeln ein Verständnis für die Auswirkung von Entscheidungen unter Beachtung ökologischer, ökonomischer, historischer, sozialer und/oder ethischer Kriterien. | | | | |
| 4 | Lehr- und Lernformen Vorlesung Übung | | | | |
| 5 | Modulvoraussetzungen Empfehlung: Entweder BM Statistik und AM Statistik und Ökonometrie oder BM und AM Statistik (SoWi) oder BM Introduction to Statistics und BM Data Analysis and Econometrics | | | | |
| 6 | Form der Modulabschlussprüfung Schriftliche Prüfung: KL (60) | | | | |
| 7 | Voraussetzungen für die Vergabe von Leistungspunkten Bestehen der Modulabschlussprüfung in der Veranstaltung a) oder b). | | | | |
| 8 | Verwendung des Moduls (in anderen Studiengängen) Bachelor of Arts Medienwissenschaft: Media and Technology Management Bachelor of Science Betriebswirtschaftslehre: Ergänzungsbereich Betriebswirtschaftslehre Bachelor of Science Volkswirtschaftslehre: Basis- und Aufbaubereich Volkswirtschaftslehre Bachelor of Science Sozialwissenschaften: Ergänzungsbereich Sozialwissenschaften Bachelor of Science Management, Economics and Social Sciences: Schwerpunktbereich Management, Economics and Social Sciences Bachelor of Arts Regionalstudien Lateinamerika - Volkswirtschaft: Ergänzungsbereich VWL Bachelor of Arts Regionalstudien Ost- und Mitteleuropa - Volkswirtschaftslehre: Ergänzungsbereich VWL Bachelor of Science Mathematik: Nebenfach VWL Bachelor of Science Wirtschaftsmathematik: | | | | |

| | |
|-----------|--|
| | <p>Nebenfach VWL Bachelor of Arts Regionalstudien China - Volkswirtschaftslehre: Ergänzungsbereich VWL</p> |
| 9 | <p>Modulbeauftragte/r Univ.-Prof. Dr. Erik Hornung</p> |
| 10 | <p>Sonstige Informationen</p> |

| SM Economic Psychology | | | | | |
|---------------------------------|---|-----------------|---------------------------------|--|---------------------------------|
| Kennnummer 1320BSMSEP | Workload 360h | LP 12 | Modulsprache Englisch | Modulbeginn jedes 2. Semester - Sommersemester | Moduldauer 1 Semester |
| 1 | Lehrveranstaltungen Economic Psychology | | Kontaktzeit 90h | Selbststudium 270h | LV-Sprache Englisch |
| 2 | Inhalte des Moduls <ul style="list-style-type: none"> • Grundkonzepte der Wirtschaftspsychologie • Wirtschaftspsychologie und ihre Anwendung in Konsum-, Arbeits- und Finanzmärkten • Wirtschaftspsychologie und ihre Anwendung im gesamtwirtschaftlichen Kontext | | | | |
| 3 | Lernziele des Moduls Die Studierenden... <ul style="list-style-type: none"> ... kennen und verstehen grundlegende Theorien der Wirtschaftspsychologie. ... kennen und verstehen gängige Methoden der Wirtschaftspsychologie. ... kommunizieren in englischer Sprache. ... entwickeln ein Verständnis für die Auswirkung von Entscheidungen unter Beachtung ökologischer, sozialer und/oder ethischer Kriterien. | | | | |
| 4 | Lehr- und Lernformen Vorlesung Übung | | | | |
| 5 | Modulvoraussetzungen keine | | | | |
| 6 | Form der Modulabschlussprüfung Schriftliche Prüfung: KL (60) | | | | |
| 7 | Voraussetzungen für die Vergabe von Leistungspunkten Bestehen der Modulabschlussprüfung | | | | |
| 8 | Verwendung des Moduls (in anderen Studiengängen) Bachelor of Arts Medienwissenschaft: Media and Technology Management Bachelor of Science Betriebswirtschaftslehre: Ergänzungsbereich Betriebswirtschaftslehre | | | | |
| 9 | Modulbeauftragte/r Univ.-Prof. Dr. Erik Hölzl | | | | |
| 10 | Sonstige Informationen | | | | |

| BM Vergleichende Politische Ökonomie | | | | | |
|---|--|----------------|--------------------------------|--|---------------------------------|
| Kennnummer 1335BBVAO1 | Workload 180h | LP 6 | Modulsprache Deutsch | Modulbeginn jedes 2. Semester - Sommersemester | Moduldauer 1 Semester |
| 1 | Lehrveranstaltungen Grundlagen der Vergleichenden Analyse Politischer Ökonomie | | Kontaktzeit 60h | Selbststudium 120h | LV-Sprache Deutsch |
| 2 | Inhalte des Moduls <ul style="list-style-type: none"> • Zusammenhänge zwischen Politik (Demokratie) und Ökonomie (Kapitalismus), historisch und im Ländervergleich • Theorien und Ansätze zur Analyse der Zusammenhänge zwischen Politik (Demokratie) und Ökonomie (Kapitalismus) | | | | |
| 3 | Lernziele des Moduls Die Studierenden... ... kennen und verstehen grundlegende Theorien. ... setzen Theorien in vorstrukturierten Kontexten (z.B. Fallstudien) lösungsorientiert ein. ... kommunizieren kontinuierlich und zielgerichtet innerhalb von Lehr- und Lerngruppen. ... entwickeln ein Verständnis für die Auswirkung von Entscheidungen unter Beachtung ökologischer, ökonomischer, sozialer und/oder ethischer Kriterien. ... hinterfragen und reflektieren aktuelle gesellschaftliche Entwicklungen kritisch. | | | | |
| 4 | Lehr- und Lernformen Vorlesung Tutorium | | | | |
| 5 | Modulvoraussetzungen keine | | | | |
| 6 | Form der Modulabschlussprüfung Schriftliche Prüfung: KL (60) | | | | |
| 7 | Voraussetzungen für die Vergabe von Leistungspunkten Bestehen der Modulabschlussprüfung | | | | |
| 8 | Verwendung des Moduls (in anderen Studiengängen) Bachelor of Arts Regionalstudien Ost- und Mitteleuropa - Sozialwissenschaften: Ergänzungsbereich Sozialwissenschaften - Soziologie Bachelor of Arts Regionalstudien Lateinamerika - Sozialwissenschaften: Ergänzungsbereich Sozialwissenschaften - Soziologie Bachelor of Arts Regionalstudien Ost- und Mitteleuropa - Sozialwissenschaften: Ergänzungsbereich Sozialwissenschaften - Politikwissenschaft Bachelor of Arts Regionalstudien Lateinamerika - Sozialwissenschaften: Ergänzungsbereich Sozialwissenschaften - Politikwissenschaft Bachelor of Science Betriebswirtschaftslehre: Ergänzungsbereich Betriebswirtschaftslehre Bachelor of Science Volkswirtschaftslehre: Schwerpunktbereich Studienrichtung VWL Schwerpunkt Studienrichtung Sozialwissenschaften Bachelor of Science Sozialwissenschaften: Basis- und Aufbaubereich Sozialwissenschaften Bachelor of Arts Regionalstudien China - Sozialwissenschaften: Ergänzungsbereich SoWi | | | | |

| | |
|-----------|--|
| 9 | Modulbeauftragte/r Univ.-Prof. Dr. Christine Trampusch |
| 10 | Sonstige Informationen |

| BM Vergleichende Analyse Politischer Institutionen | | | | | |
|---|--|-----------|---------------------------|---------------------------------------|------------------------------|
| Kennnummer | Workload | LP | Modulsprache | Modulbeginn | Moduldauer |
| 1335BBVA11 | 180h | 6 | Deutsch | jedes 2. Semester - Wintersemester | 1 Semester |
| 1 | Lehrveranstaltungen Grundlagen der Vergleichenden Analyse Politischer Institutionen | | Kontaktzeit 60h | Selbststudium 120h | LV-Sprache Deutsch |
| 2 | Inhalte des Moduls <ul style="list-style-type: none"> • Varianten und Verfahren der Vergleichenden Politikwissenschaft • Typologien politischer Systeme, darunter das politische System der Bundesrepublik Deutschland als zentrales Themengebiet • Institutionelle Einhegungen des Demokratieprinzips • Artikulation, Aggregation und Vermittlung gesellschaftlicher Interessen im politischen Prozess • Institutionen und Akteure der politischen Systeme der Bundesrepublik Deutschland, Großbritanniens und der Vereinigten Staaten von Amerika | | | | |
| 3 | Lernziele des Moduls Die Studierenden... ... kennen und verstehen grundlegende Theorien. ... setzen Theorien in vorstrukturierten Kontexten (z.B. Fallstudien) lösungsorientiert ein. ... kommunizieren kontinuierlich und zielgerichtet innerhalb von Lehr- und Lerngruppen. ... entwickeln ein Verständnis für die Auswirkung von Entscheidungen unter Beachtung ökologischer, ökonomischer, sozialer und/oder ethischer Kriterien. ... hinterfragen und reflektieren aktuelle gesellschaftliche Entwicklungen kritisch. | | | | |
| 4 | Lehr- und Lernformen Vorlesung Tutorium | | | | |
| 5 | Modulvoraussetzungen keine | | | | |
| 6 | Form der Modulabschlussprüfung Schriftliche Prüfung: KL (60) | | | | |
| 7 | Voraussetzungen für die Vergabe von Leistungspunkten Bestehen der Modulabschlussprüfung | | | | |
| 8 | Verwendung des Moduls (in anderen Studiengängen) Bachelor of Arts Regionalstudien Ost- und Mitteleuropa - Sozialwissenschaften: Ergänzungsbereich Sozialwissenschaften - Soziologie Bachelor of Arts Regionalstudien Lateinamerika - Sozialwissenschaften: Ergänzungsbereich Sozialwissenschaften - Soziologie Bachelor of Arts Regionalstudien Ost- und Mitteleuropa - Sozialwissenschaften: Ergänzungsbereich Sozialwissenschaften - Politikwissenschaft Bachelor of Arts Regionalstudien Lateinamerika - Sozialwissenschaften: Ergänzungsbereich Sozialwissenschaften - Politikwissenschaft Bachelor of Science Betriebswirtschaftslehre: Ergänzungsbereich Betriebswirtschaftslehre Bachelor of Science Volkswirtschaftslehre: Schwerpunktbereich Studienrichtung VWL Schwerpunkt Studienrichtung Sozialwissenschaften Bachelor of Science Sozialwissenschaften: Basis- und Aufbaubereich Sozialwissenschaften Bachelor of Arts Regionalstudien China - Sozialwissenschaften: Ergänzungsbereich SoWi | | | | |

| | |
|-----------|---|
| 9 | Modulbeauftragte/r Univ.-Prof. Dr. André Kaiser |
| 10 | Sonstige Informationen |

| BM Internationale Beziehungen | | | | | |
|--------------------------------------|--|----------------|--------------------------------|---|---------------------------------|
| Kennnummer 1335BBIBE1 | Workload 180h | LP 6 | Modulsprache Deutsch | Modulbeginn jedes 2. Semester - Wintersemester | Moduldauer 1 Semester |
| 1 | Lehrveranstaltungen Grundlagen der Internationalen Beziehungen | | Kontaktzeit 60h | Selbststudium 120h | LV-Sprache Deutsch |
| 2 | Inhalte des Moduls <ul style="list-style-type: none"> • Entwicklung und Funktion von Theorien der Wissenschaft der internationalen Beziehungen • Grundbegriffe der internationalen Politik und der Außenpolitik • Ansätze der Außenpolitikanalyse • Zentrale Begriffe der realistischen und idealistischen Theorie • Kooperationsprobleme im internationalen System • Kriegsursachenanalyse • Konflikttheorien | | | | |
| 3 | Lernziele des Moduls Die Studierenden... ... kennen und verstehen grundlegende Theorien. ... setzen Theorien in vorstrukturierten Kontexten (z.B. Fallstudien) lösungsorientiert ein. ... kommunizieren kontinuierlich und zielgerichtet innerhalb von Lehr- und Lerngruppen. ... entwickeln ein Verständnis für die Auswirkung von Entscheidungen unter Beachtung ökologischer, ökonomischer, sozialer und/oder ethischer Kriterien. ... hinterfragen und reflektieren aktuelle gesellschaftliche Entwicklungen kritisch. | | | | |
| 4 | Lehr- und Lernformen Vorlesung Tutorium | | | | |
| 5 | Modulvoraussetzungen keine | | | | |
| 6 | Form der Modulabschlussprüfung Schriftliche Prüfung: KL (60) | | | | |
| 7 | Voraussetzungen für die Vergabe von Leistungspunkten Bestehen der Modulabschlussprüfung | | | | |
| 8 | Verwendung des Moduls (in anderen Studiengängen) Bachelor of Arts Regionalstudien Ost- und Mitteleuropa - Sozialwissenschaften: Ergänzungsbereich Sozialwissenschaften - Soziologie Bachelor of Arts Regionalstudien Lateinamerika - Sozialwissenschaften: Ergänzungsbereich Sozialwissenschaften - Soziologie Bachelor of Arts Regionalstudien Ost- und Mitteleuropa - Sozialwissenschaften: Ergänzungsbereich Sozialwissenschaften - Politikwissenschaft Bachelor of Arts Regionalstudien Lateinamerika - Sozialwissenschaften: Ergänzungsbereich Sozialwissenschaften - Politikwissenschaft Bachelor of Science Betriebswirtschaftslehre: Ergänzungsbereich Betriebswirtschaftslehre Bachelor of Science Volkswirtschaftslehre: Schwerpunktbereich Studienrichtung VWL Schwerpunkt Studienrichtung Sozialwissenschaften Bachelor of Science Sozialwissenschaften: Basis- und Aufbaubereich Sozialwissenschaften Bachelor of Arts Regionalstudien China - Sozialwissenschaften: Ergänzungsbereich SoWi | | | | |
| 9 | Modulbeauftragte/r Univ.-Prof. Dr. Thomas Jäger | | | | |

| | |
|-----------|-------------------------------|
| 10 | Sonstige Informationen |
|-----------|-------------------------------|

| BM Europäische Politik | | | | | |
|---------------------------------|--|----------------|--------------------------------|---|---------------------------------|
| Kennnummer 1335BBEPO1 | Workload 180h | LP 6 | Modulsprache Deutsch | Modulbeginn jedes 2. Semester - Sommersemester | Moduldauer 1 Semester |
| 1 | Lehrveranstaltungen Grundlagen der Europäischen Politik | | Kontaktzeit 60h | Selbststudium 120h | LV-Sprache Deutsch |
| 2 | Inhalte des Moduls <ul style="list-style-type: none"> • Geschichte, Institutionen und Verfahren des politischen Systems der Europäischen Union und seine Evolution • Strategische und institutionelle Erklärungsansätze sowie deren Anwendung auf das politische System der EU • Einstellungen der Bürger zu Europa • Einfluss des europäischen Integrationsprozesses auf nationale Regierungen, Parlamente, und politische Parteien | | | | |
| 3 | Lernziele des Moduls Die Studierenden... ... kennen und verstehen grundlegende Theorien. ... setzen Theorien in vorstrukturierten Kontexten (z.B. Fallstudien) lösungsorientiert ein. ... kommunizieren kontinuierlich und zielgerichtet innerhalb von Lehr- und Lerngruppen. ... entwickeln ein Verständnis für die Auswirkung von Entscheidungen unter Beachtung ökologischer, ökonomischer, sozialer und/oder ethischer Kriterien. ... hinterfragen und reflektieren aktuelle gesellschaftliche Entwicklungen kritisch. | | | | |
| 4 | Lehr- und Lernformen Vorlesung Tutorium | | | | |
| 5 | Modulvoraussetzungen keine | | | | |
| 6 | Form der Modulabschlussprüfung Schriftliche Prüfung: KL (60) | | | | |
| 7 | Voraussetzungen für die Vergabe von Leistungspunkten Bestehen der Modulabschlussprüfung | | | | |
| 8 | Verwendung des Moduls (in anderen Studiengängen) Bachelor of Arts Regionalstudien Ost- und Mitteleuropa - Sozialwissenschaften: Ergänzungsbereich Sozialwissenschaften - Soziologie Bachelor of Arts Regionalstudien Lateinamerika - Sozialwissenschaften: Ergänzungsbereich Sozialwissenschaften - Soziologie Bachelor of Arts Regionalstudien Ost- und Mitteleuropa - Sozialwissenschaften: Ergänzungsbereich Sozialwissenschaften - Politikwissenschaft Bachelor of Arts Regionalstudien Lateinamerika - Sozialwissenschaften: Ergänzungsbereich Sozialwissenschaften - Politikwissenschaft Bachelor of Science Betriebswirtschaftslehre: Ergänzungsbereich Betriebswirtschaftslehre Bachelor of Science Volkswirtschaftslehre: Schwerpunktbereich Studienrichtung VWL Schwerpunkt Studienrichtung Sozialwissenschaften Bachelor of Science Sozialwissenschaften: Basis- und Aufbaubereich Sozialwissenschaften Bachelor of Arts Regionalstudien China - Sozialwissenschaften: Ergänzungsbereich SoWi | | | | |
| 9 | Modulbeauftragte/r Univ.-Prof. Dr. Sven-Oliver Proksch | | | | |

| | |
|-----------|-------------------------------|
| 10 | Sonstige Informationen |
|-----------|-------------------------------|

| BM Einführung in die Mikrosoziologie | | | | | |
|---|---|----------------|--------------------------------|--|---------------------------------|
| Kennnummer 1320BBEMI1 | Workload 180h | LP 6 | Modulsprache Deutsch | Modulbeginn jedes 2. Semester - Wintersemester | Moduldauer 1 Semester |
| 1 | Lehrveranstaltungen Einführung in die Mikrosoziologie | | Kontaktzeit 60h | Selbststudium 120h | LV-Sprache Deutsch |
| 2 | Inhalte des Moduls <ul style="list-style-type: none"> • Mikrosoziologische Fragestellungen • Anthropologische Grundlagen • Soziologische Erklärung • Analyse sozialen Handelns/Handlungstheorien • Analyse strategischer Situationen/Spieltheorie • Kollektives Handeln und soziale Normen • Soziale Netzwerke | | | | |
| 3 | Lernziele des Moduls Die Studierenden... ... kennen und verstehen grundlegende Theorien aus dem Bereich der Mikrosoziologie. ... setzen Theorien in vorstrukturierten Kontexten (z.B. Fallstudien) lösungsorientiert ein. ... analysieren (aktuelle) Fragestellungen und Herausforderungen im Rahmen von vorstrukturierten Kontexten. ... entwickeln ein Verständnis für die Auswirkung von Entscheidungen unter Beachtung ökologischer, ökonomischer, sozialer und/oder ethischer Kriterien. ... hinterfragen und reflektieren aktuelle gesellschaftliche Entwicklungen kritisch. | | | | |
| 4 | Lehr- und Lernformen Vorlesung Tutorium | | | | |
| 5 | Modulvoraussetzungen keine | | | | |
| 6 | Form der Modulabschlussprüfung Schriftliche Prüfung: KL (60) | | | | |
| 7 | Voraussetzungen für die Vergabe von Leistungspunkten Bestehen der Modulabschlussprüfung | | | | |
| 8 | Verwendung des Moduls (in anderen Studiengängen) Bachelor of Arts Regionalstudien Ost- und Mitteleuropa - Sozialwissenschaften: Ergänzungsbereich Sozialwissenschaften - Soziologie Bachelor of Arts Regionalstudien Lateinamerika - Sozialwissenschaften: Ergänzungsbereich Sozialwissenschaften - Soziologie Bachelor of Arts Regionalstudien Ost- und Mitteleuropa - Sozialwissenschaften: Ergänzungsbereich Sozialwissenschaften - Politikwissenschaft Bachelor of Arts Regionalstudien Lateinamerika - Sozialwissenschaften: Ergänzungsbereich Sozialwissenschaften - Politikwissenschaft Bachelor of Science Geographie: Nebenfach SoWi Bachelor of Science Betriebswirtschaftslehre: Ergänzungsbereich Betriebswirtschaftslehre Bachelor of Science Volkswirtschaftslehre: Schwerpunktbereich Studienrichtung VWL Schwerpunkt Studienrichtung Sozialwissenschaften | | | | |

| | |
|-----------|---|
| | <p>Bachelor of Science Sozialwissenschaften: Basis- und Aufbaubereich Sozialwissenschaften Bachelor of Arts Regionalstudien China - Sozialwissenschaften: Ergänzungsbereich SoWi</p> |
| 9 | <p>Modulbeauftragte/r Univ.-Prof. Dr. Clemens Kroneberg</p> |
| 10 | <p>Sonstige Informationen</p> |

| BM Einführung in die Makrosoziologie | | | | | |
|---|---|----------------|--------------------------------|---|---------------------------------|
| Kennnummer 1320BBEMA1 | Workload 180h | LP 6 | Modulsprache Deutsch | Modulbeginn jedes 2. Semester - Sommersemester | Moduldauer 1 Semester |
| 1 | Lehrveranstaltungen Einführung in die Makrosoziologie | | Kontaktzeit 60h | Selbststudium 120h | LV-Sprache Deutsch |
| 2 | Inhalte des Moduls <ul style="list-style-type: none"> • Makrosoziologische Fragestellungen • Institutionelle Ordnungen und Opportunitäten • Tausch und Markt • Macht und Herrschaft • Soziale Ungleichheit • Soziale Differenzierung • Sozialer Wandel | | | | |
| 3 | Lernziele des Moduls Die Studierenden... ... kennen und verstehen grundlegende Theorien aus dem Bereich der Makrosoziologie. ... setzen Theorien in vorstrukturierten Kontexten (z.B. Fallstudien) lösungsorientiert ein. ... analysieren (aktuelle) Fragestellungen und Herausforderungen im Rahmen von vorstrukturierten Kontexten. ... entwickeln ein Verständnis für die Auswirkung von Entscheidungen unter Beachtung ökologischer, ökonomischer, sozialer und/oder ethischer Kriterien. ... hinterfragen und reflektieren aktuelle gesellschaftliche Entwicklungen kritisch. | | | | |
| 4 | Lehr- und Lernformen Vorlesung Tutorium | | | | |
| 5 | Modulvoraussetzungen keine | | | | |
| 6 | Form der Modulabschlussprüfung Schriftliche Prüfung: KL (60) | | | | |
| 7 | Voraussetzungen für die Vergabe von Leistungspunkten Bestehen der Modulabschlussprüfung | | | | |
| 8 | Verwendung des Moduls (in anderen Studiengängen) Bachelor of Arts Regionalstudien Ost- und Mitteleuropa - Sozialwissenschaften: Ergänzungsbereich Sozialwissenschaften - Soziologie Bachelor of Arts Regionalstudien Lateinamerika - Sozialwissenschaften: Ergänzungsbereich Sozialwissenschaften - Soziologie Bachelor of Arts Regionalstudien Ost- und Mitteleuropa - Sozialwissenschaften: Ergänzungsbereich Sozialwissenschaften - Politikwissenschaft Bachelor of Arts Regionalstudien Lateinamerika - Sozialwissenschaften: Ergänzungsbereich Sozialwissenschaften - Politikwissenschaft Bachelor of Science Geographie: Nebenfach SoWi Bachelor of Science Betriebswirtschaftslehre: Ergänzungsbereich Betriebswirtschaftslehre Bachelor of Science Volkswirtschaftslehre: Schwerpunktbereich Studienrichtung VWL Schwerpunkt Studienrichtung Sozialwissenschaften Bachelor of Science Sozialwissenschaften: Basis- und Aufbaubereich Sozialwissenschaften Bachelor of Science Management, Economics and Social Sciences: Schwerpunktbereich Management, Economics and Social Sciences | | | | |

| | |
|-----------|--|
| | Bachelor of Arts Regionalstudien China - Sozialwissenschaften: Ergänzungsbereich SoWi |
| 9 | Modulbeauftragte/r Univ.-Prof. Dr. Clemens Kroneberg |
| 10 | Sonstige Informationen |

| BM Einführung in die Psychologie | | | | | |
|---|---|----------------|--------------------------------|---|---------------------------------|
| Kennnummer 1320BBWPS1 | Workload 180h | LP 6 | Modulsprache Deutsch | Modulbeginn jedes 2. Semester - Wintersemester | Moduldauer 1 Semester |
| 1 | Lehrveranstaltungen Einführung in die Psychologie | | Kontaktzeit 30h | Selbststudium 150h | LV-Sprache Deutsch |
| 2 | Inhalte des Moduls <ul style="list-style-type: none"> • Evolutionäre Psychologie • Denken und Bewusstsein • Motivation und Emotion • Lernen und Sozialisation • Soziale Wahrnehmung und sozialer Vergleich • Einstellungen und Verhalten, Dissonanztheorien und Entscheidungstheorie • Psychologie des Selbst | | | | |
| 3 | Lernziele des Moduls Die Studierenden... ... kennen und verstehen grundlegende Analyseverfahren aus dem Bereich der Psychologie. ... setzen Theorien in vorstrukturierten Kontexten (z.B. Fallstudien) lösungsorientiert ein. ... kennen und verstehen gängige Methoden der statistischen Datenanalyse. ... setzen Verfahren der Regressionsanalyse in vorstrukturierten Kontexten lösungsorientiert ein. ... kommunizieren kontinuierlich und zielgerichtet innerhalb von Lehr- und Lerngruppen. ... präsentieren und/oder diskutieren Ergebnisse mit Lehrenden und anderen Studierenden. ... entwickeln ein Verständnis für die Auswirkung von Entscheidungen unter Beachtung ökologischer, ökonomischer, sozialer und/oder ethischer Kriterien. | | | | |
| 4 | Lehr- und Lernformen Vorlesung | | | | |
| 5 | Modulvoraussetzungen keine | | | | |
| 6 | Form der Modulabschlussprüfung Schriftliche Prüfung: KL (60) | | | | |
| 7 | Voraussetzungen für die Vergabe von Leistungspunkten Bestehen der Modulabschlussprüfung | | | | |
| 8 | Verwendung des Moduls (in anderen Studiengängen) Bachelor of Arts Regionalstudien Ost- und Mitteleuropa - Sozialwissenschaften: Ergänzungsbereich Sozialwissenschaften - Soziologie Bachelor of Arts Regionalstudien Lateinamerika - Sozialwissenschaften: Ergänzungsbereich Sozialwissenschaften - Soziologie Bachelor of Arts Regionalstudien Ost- und Mitteleuropa - Sozialwissenschaften: Ergänzungsbereich Sozialwissenschaften - Politikwissenschaft Bachelor of Arts Regionalstudien Lateinamerika - Sozialwissenschaften: Ergänzungsbereich Sozialwissenschaften - Politikwissenschaft Bachelor of Arts Medienwissenschaft: Media and Technology Management Bachelor of Science Betriebswirtschaftslehre: Ergänzungsbereich Betriebswirtschaftslehre Bachelor of Science Volkswirtschaftslehre: Schwerpunktbereich Studienrichtung VWL Schwerpunkt Studienrichtung Sozialwissenschaften Bachelor of Science Sozialwissenschaften: Basis- und Aufbaubereich Sozialwissenschaften Bachelor of Arts Regionalstudien China - Sozialwissenschaften: Ergänzungsbereich SoWi | | | | |

| | |
|-----------|---|
| 9 | Modulbeauftragte/r Univ.-Prof. Dr. Detlef Fetchenhauer |
| 10 | Sonstige Informationen Pflichtlektüre wird in jedem Semester bekannt gegeben. |

| BM Methoden empirischer Sozialforschung | | | | | |
|--|---|-----------|---------------------------|---------------------------------------|------------------------------|
| Kennnummer | Workload | LP | Modulsprache | Modulbeginn | Moduldauer |
| 1320BBMES1 | 180h | 6 | Deutsch | jedes 2. Semester - Wintersemester | 1 Semester |
| 1 | Lehrveranstaltungen Methoden der empirischen Sozialforschung | | Kontaktzeit 30h | Selbststudium 150h | LV-Sprache Deutsch |
| 2 | Inhalte des Moduls <ul style="list-style-type: none"> • Einführung in zentrale Begriffe und Konzepte der empirischen Sozialforschung • Einführung in wissenschaftstheoretische Grundlagen der empirischen Sozialforschung • Einführung in die wichtigsten Methoden der Datenerhebung für die quantitative empirische Sozialforschung | | | | |
| 3 | Lernziele des Moduls Die Studierenden... ... kennen und verstehen grundlegende Theorien aus dem Bereich Methoden der empirischen Sozialforschung. ... kommunizieren kontinuierlich und zielgerichtet innerhalb von Lehr- und Lerngruppen. ... entwickeln ein Verständnis für die Auswirkung von Entscheidungen unter Beachtung ökologischer, sozialer oder ethischer Kriterien. | | | | |
| 4 | Lehr- und Lernformen Vorlesung | | | | |
| 5 | Modulvoraussetzungen keine | | | | |
| 6 | Form der Modulabschlussprüfung Schriftliche Prüfung: KL (60) | | | | |
| 7 | Voraussetzungen für die Vergabe von Leistungspunkten Bestehen der Modulabschlussprüfung | | | | |
| 8 | Verwendung des Moduls (in anderen Studiengängen) Bachelor of Arts Regionalstudien Ost- und Mitteleuropa - Sozialwissenschaften: Ergänzungsbereich Sozialwissenschaften - Soziologie Bachelor of Arts Regionalstudien Lateinamerika - Sozialwissenschaften: Ergänzungsbereich Sozialwissenschaften - Soziologie Bachelor of Arts Regionalstudien Ost- und Mitteleuropa - Sozialwissenschaften: Ergänzungsbereich Sozialwissenschaften - Politikwissenschaft Bachelor of Arts Regionalstudien Lateinamerika - Sozialwissenschaften: Ergänzungsbereich Sozialwissenschaften - Politikwissenschaft Bachelor of Science Geographie: Nebenfach BWL Bachelor of Science Betriebswirtschaftslehre: Ergänzungsbereich Betriebswirtschaftslehre Bachelor of Science Gesundheitsökonomie: Ergänzungsbereich Gesundheitsökonomie Bachelor of Science Volkswirtschaftslehre: Schwerpunkt Studienrichtung Sozialwissenschaften Bachelor of Science Sozialwissenschaften: Basis- und Aufbaubereich Sozialwissenschaften | | | | |
| 9 | Modulbeauftragte/r Univ.-Prof. Dr. Karsten Hank | | | | |
| 10 | Sonstige Informationen | | | | |

| BM Wirtschaftsinformatik I | | | | | |
|-----------------------------------|--|----------------|--------------------------------|--|---------------------------------|
| Kennnummer 1277BBWIF1 | Workload 180h | LP 6 | Modulsprache Deutsch | Modulbeginn jedes 2. Semester - Wintersemester | Moduldauer 1 Semester |
| 1 | Lehrveranstaltungen Information Systems Management | | Kontaktzeit 60h | Selbststudium 120h | LV-Sprache Deutsch |
| 2 | Inhalte des Moduls <ul style="list-style-type: none"> • Wirtschaftsinformatik als Wissenschaft • Strategische Rolle von Informationssystemen • Inner- und zwischenbetriebliche Geschäftsprozessintegration • Electronic Commerce und Electronic Business • Computer Supported Collaborative Work • IT-Sicherheit • Ethische, soziale und politische Aspekte • Informationsgüter • Business Process Reengineering • Internet der Dinge | | | | |
| 3 | Lernziele des Moduls Die Studierenden... ... kennen und verstehen grundlegende Theorien aus dem Bereich des Informationsmanagements. ... setzen Theorien aus dem Bereich Analyse- und Strukturierungskonzepte in vorstrukturierten Kontexten (z.B. Fallstudien) lösungsorientiert ein. ... kennen und verstehen gängige Methoden aus dem Bereich des Informationsmanagements. ... analysieren (aktuelle) Fragestellungen und Herausforderungen im Rahmen von vorstrukturierten Kontexten. ... kommunizieren kontinuierlich und zielgerichtet innerhalb von Lehr- und Lerngruppen. ... begründen und bewerten eigenständig erarbeitete Positionen. ... entwickeln ein Verständnis für die Auswirkung von Entscheidungen unter Beachtung ökologischer, ökonomischer, sozialer und/oder ethischer Kriterien. ... hinterfragen und reflektieren aktuelle gesellschaftliche Entwicklungen kritisch. | | | | |
| 4 | Lehr- und Lernformen Vorlesung Übung | | | | |
| 5 | Modulvoraussetzungen keine | | | | |
| 6 | Form der Modulabschlussprüfung Schriftliche Prüfung: KL (90) | | | | |
| 7 | Voraussetzungen für die Vergabe von Leistungspunkten Bestehen der Modulabschlussprüfung | | | | |
| 8 | Verwendung des Moduls (in anderen Studiengängen) Bachelor of Arts Medienwissenschaft: Media and Technology Management Bachelor of Science Betriebswirtschaftslehre: Ergänzungsbereich Betriebswirtschaftslehre Bachelor of Science Wirtschaftsinformatik: Basis- und Aufbaubereich Wirtschaftsinformatik | | | | |

| | |
|------------------|--|
| <p>9</p> | <p>Modulbeauftragte/r Univ.-Prof. Dr. Detlef Schoder</p> |
| <p>10</p> | <p>Sonstige Informationen Begleitende Pflichtlektüre: Laudon, K.; Laudon, J.; Schoder, D.: Wirtschaftsinformatik – eine Einführung, Pearson Verlag, 2015.</p> |

| BM Wirtschaftsinformatik II | | | | | |
|------------------------------------|--|----------------|--------------------------------|---|---------------------------------|
| Kennnummer 1277BBWIF2 | Workload 180h | LP 6 | Modulsprache Deutsch | Modulbeginn jedes 2. Semester - Wintersemester | Moduldauer 1 Semester |
| 1 | Lehrveranstaltungen Database Systems | | Kontaktzeit 90h | Selbststudium 90h | LV-Sprache Deutsch |
| 2 | Inhalte des Moduls <ul style="list-style-type: none"> • Relationenmodell und relationale Algebra • Relationale Abfragesprachen (SQL) • Konzeptionelle Datenmodellierung (z.B. Entity Relationship Model) • Relationales Datenbank-Design • Normalisierung (1.-3. Normalform, BCNF) • Entwicklungsprozess von Datenbanksystemen • Datenorganisation, Datenmanagement, Datenschutz und Privatsphäre | | | | |
| 3 | Lernziele des Moduls Die Studierenden... ... kennen und verstehen grundlegende Theorien aus dem Bereich relationale Datenbanken und Datenmanagement. ... setzen Theorien aus dem Bereich relationale Datenbanken und Datenmanagement in vorstrukturierten Kontexten (z.B. Fallstudien) lösungsorientiert ein. ... kennen und verstehen gängige Methoden aus dem Bereich relationale Datenbanken und Datenmanagement. ... entwickeln ein Verständnis für die Auswirkung von Entscheidungen unter Beachtung ökologischer, ökonomischer, sozialer und/oder ethischer Kriterien. | | | | |
| 4 | Lehr- und Lernformen Vorlesung Tutorium | | | | |
| 5 | Modulvoraussetzungen keine | | | | |
| 6 | Form der Modulabschlussprüfung Schriftliche Prüfung: KL (90) | | | | |
| 7 | Voraussetzungen für die Vergabe von Leistungspunkten Bestehen der Modulabschlussprüfung | | | | |
| 8 | Verwendung des Moduls (in anderen Studiengängen) Master of Science Gesundheitsökonomie: Schwerpunktbereich Gesundheitsökonomie Bachelor of Arts Medienwissenschaft: Media and Technology Management Bachelor of Science Betriebswirtschaftslehre: Ergänzungsbereich Betriebswirtschaftslehre Bachelor of Science Wirtschaftsinformatik: Basis- und Aufbaubereich Wirtschaftsinformatik | | | | |
| 9 | Modulbeauftragte/r Univ.-Prof. Dr. Christoph Rosenkranz | | | | |
| 10 | Sonstige Informationen Pflichtlektüre wird in jedem Semester bekannt gegeben. Die Klausur findet ggf. als E-Prüfung statt. Es werden Tutorien anstelle von Übungen angeboten. | | | | |

| EM Globalisierung, Industrielle Beziehungen und Workplace Learning | | | | | |
|---|--|----------------|--------------------------------|--|---------------------------------|
| Kennnummer 1230BEIRT1 | Workload 180h | LP 6 | Modulsprache Deutsch | Modulbeginn jedes 2. Semester - Sommersemester | Moduldauer 1 Semester |
| 1 | Lehrveranstaltungen Globalisierung, Industrielle Beziehungen und Workplace Learning | | Kontaktzeit 30h | Selbststudium 150h | LV-Sprache Deutsch |
| 2 | Inhalte des Moduls <ul style="list-style-type: none"> • Global-lokale Zusammenhänge: Neue Qualifizierungsbedarfe in der globalen Wirtschaft • Aktuelle Theorien und empirische Fallbeispiele aus der Wirtschaftsgeographie und der internationalen Berufsbildungsforschung • Skill-Formation-Systems: Typologien über unterschiedliche Berufsbildungssysteme und Regionalisierungserfordernisse • Industrial Relations in international vergleichender Perspektive • Akteursansätze im Kontext von Bildung und Beschäftigung in ausgewählten Ländern • Aktuelle Ansätze und Umsetzungsbeispiele von Workplace-Learning Modellen • Supranationaler Transfer von Trainingssystemen und Programmen • Implikationen für Berufsbildungs- und Regionalpolitik | | | | |
| 3 | Lernziele des Moduls Die Studierenden... ... erkennen und unterscheiden Steuerungsprozesse in globalen Produktionsnetzwerken (Governance). ... analysieren aktuelle Fragestellungen und Herausforderungen im Rahmen von aufbereiteten Fällen aus unterschiedlichen Ländern. ... sammeln, systematisieren und synthetisieren Literatur und Datenmaterial für eine wissenschaftliche Arbeit zu einem ausgewählten Thema im Bereich der Internationalisierung von Berufsbildungs- und Mitbestimmungspraktiken und formulieren eine eigene Argumentation. ... entwickeln, begründen und bewerten eigenständig Positionen zu Steuerungsprozessen in globalen Produktionsnetzwerken und Vorschläge für Trainingsangebote. ... entwickeln ein Verständnis für die Auswirkung von Entscheidungen unter Beachtung ökologischer, sozialer und/oder ethischer Kriterien. | | | | |
| 4 | Lehr- und Lernformen Seminar | | | | |
| 5 | Modulvoraussetzungen keine | | | | |
| 6 | Form der Modulabschlussprüfung Kombinierte Prüfung: RE, HA | | | | |
| 7 | Voraussetzungen für die Vergabe von Leistungspunkten Bestehen der Modulabschlussprüfung | | | | |
| 8 | Verwendung des Moduls (in anderen Studiengängen) Bachelor of Science Betriebswirtschaftslehre: Ergänzungsbereich Betriebswirtschaftslehre | | | | |
| 9 | Modulbeauftragte/r Univ.-Prof. Dr. Martina Fuchs Univ.-Prof. Dr. Matthias Pilz | | | | |
| 10 | Sonstige Informationen | | | | |

| EM Innovation und nachhaltige Entwicklung im Globalen Süden | | | | | |
|--|--|----------------|---|--|---------------------------------|
| Kennnummer 1230BEWGE1 | Workload 180h | LP 6 | Modulsprache Deutsch und Englisch | Modulbeginn jedes 2. Semester - Sommersemester | Moduldauer 1 Semester |
| 1 | Lehrveranstaltungen Innovation und nachhaltige Entwicklung im globalen Süden | | Kontaktzeit 30h | Selbststudium 150h | LV-Sprache Englisch |
| 2 | Inhalte des Moduls <ul style="list-style-type: none"> • Innovation und Märkte im Globalen Süden • Multinationale Unternehmen, ausländische Direktinvestitionen und lokal nachhaltige Entwicklung im Globalen Süden • Cluster und regionale Innovationssysteme im Globalen Süden • Strategien nachhaltiger urbaner und ländlicher Entwicklung im Globalen Süden • Internationale Entwicklungszusammenarbeit • Regionalfokus: Lateinamerika, Asien und Afrika | | | | |
| 3 | Lernziele des Moduls Die Studierenden... ... erkennen und verstehen grundlegende theoretische Konzepte der Globalisierung, Nachhaltigkeit und Entwicklung. ... setzen Theorien in Fallstudien nachhaltiger Innovation im Globalen Süden lösungsorientiert ein. ... sammeln, systematisieren und synthetisieren Literatur und Datenmaterial für eine wissenschaftliche Arbeit zu einem ausgewählten Thema. ... begründen und bewerten eigenständig erarbeitete Positionen. ... hinterfragen und reflektieren aktuelle wirtschaftliche und gesellschaftliche Entwicklungen im Globalen Süden kritisch. | | | | |
| 4 | Lehr- und Lernformen Seminar | | | | |
| 5 | Modulvoraussetzungen keine | | | | |
| 6 | Form der Modulabschlussprüfung Kombinierte Prüfung: RE, HA | | | | |
| 7 | Voraussetzungen für die Vergabe von Leistungspunkten Bestehen der Modulabschlussprüfung | | | | |
| 8 | Verwendung des Moduls (in anderen Studiengängen) Bachelor of Arts Regionalstudien Ost- und Mitteleuropa - Sozialwissenschaften: Ergänzungsbereich Sozialwissenschaften - Soziologie Bachelor of Arts Regionalstudien Lateinamerika - Sozialwissenschaften: Ergänzungsbereich Sozialwissenschaften - Soziologie Bachelor of Arts Regionalstudien Ost- und Mitteleuropa - Sozialwissenschaften: Ergänzungsbereich Sozialwissenschaften - Politikwissenschaft Bachelor of Arts Regionalstudien Lateinamerika - Sozialwissenschaften: Ergänzungsbereich Sozialwissenschaften - Politikwissenschaft Bachelor of Arts Regionalstudien China - Betriebswirtschaftslehre: Ergänzungsbereich BWL Bachelor of Science Betriebswirtschaftslehre: Ergänzungsbereich Betriebswirtschaftslehre Bachelor of Arts Regionalstudien Lateinamerika - Volkswirtschaft: Ergänzungsbereich VWL Bachelor of Arts Regionalstudien Ost- und Mitteleuropa - Volkswirtschaftslehre: | | | | |

| | |
|-----------|--|
| | <p>Ergänzungsbereich VWL Bachelor of Arts Regionalstudien China - Volkswirtschaftslehre: Ergänzungsbereich VWL Bachelor of Arts Regionalstudien China - Sozialwissenschaften: Ergänzungsbereich SoWi</p> |
| 9 | <p>Modulbeauftragte/r Univ.-Prof. Dr.' Martina Fuchs</p> |
| 10 | <p>Sonstige Informationen</p> |

| EM International Business und Wirtschaftsgeographie | | | | | |
|--|--|----------------|---|--|---------------------------------|
| Kennnummer 1230BEWGE2 | Workload 180h | LP 6 | Modulsprache Deutsch und Englisch | Modulbeginn jedes 2. Semester - Wintersemester | Moduldauer 1 Semester |
| 1 | Lehrveranstaltungen Management von soziokulturellen und räumlichen Unterschieden | | Kontaktzeit 30h | Selbststudium 150h | LV-Sprache Englisch |
| 2 | Inhalte des Moduls <ul style="list-style-type: none"> • Sozial-kulturelle Einstellungen und Deutungsmuster von Managern und Angestellten im Kontext der Unternehmensinternationalisierung und M&A • Fallbeispiele der Personalmanagementstrategie in interkulturellen Unternehmenskontexten • Regionalfokus: Deutschland, USA, China, Lateinamerika, Indien | | | | |
| 3 | Lernziele des Moduls Die Studierenden... ... kennen und verstehen grundlegende theoretische Zugänge zu sozio-kulturellen Unterschieden des International Business. ... setzen Theorien in Fallstudien lösungsorientiert ein, insbesondere hinsichtlich der soziokulturellen Problemstellungen in multinationalen Unternehmen und Mergers & Acquisitions. ... analysieren aktuelle Fragestellungen und Herausforderungen im Rahmen von aufbereiteten Fällen und formulieren Empfehlungen für ein erfolgreiches Management von soziokulturellen Beziehungen im internationalen Geschäft aus interdisziplinären Perspektiven. ... begründen und bewerten eigenständig erarbeitete Positionen. ... hinterfragen und reflektieren das Konzept sozio-kultureller Friktionen. | | | | |
| 4 | Lehr- und Lernformen Seminar | | | | |
| 5 | Modulvoraussetzungen keine | | | | |
| 6 | Form der Modulabschlussprüfung Kombinierte Prüfung: RE, HA | | | | |
| 7 | Voraussetzungen für die Vergabe von Leistungspunkten Bestehen der Modulabschlussprüfung | | | | |
| 8 | Verwendung des Moduls (in anderen Studiengängen) Bachelor of Arts Regionalstudien Ost- und Mitteleuropa - Sozialwissenschaften: Ergänzungsbereich Sozialwissenschaften - Soziologie Bachelor of Arts Regionalstudien Lateinamerika - Sozialwissenschaften: Ergänzungsbereich Sozialwissenschaften - Soziologie Bachelor of Arts Regionalstudien Ost- und Mitteleuropa - Sozialwissenschaften: Ergänzungsbereich Sozialwissenschaften - Politikwissenschaft Bachelor of Arts Regionalstudien Lateinamerika - Sozialwissenschaften: Ergänzungsbereich Sozialwissenschaften - Politikwissenschaft Bachelor of Arts Regionalstudien China - Betriebswirtschaftslehre: Ergänzungsbereich BWL Bachelor of Science Betriebswirtschaftslehre: Ergänzungsbereich Betriebswirtschaftslehre Bachelor of Arts Regionalstudien Lateinamerika - Volkswirtschaft: Ergänzungsbereich VWL Bachelor of Arts Regionalstudien Ost- und Mitteleuropa - Volkswirtschaftslehre: Ergänzungsbereich VWL Bachelor of Arts Regionalstudien China - Volkswirtschaftslehre: | | | | |

| | |
|-----------|---|
| | Ergänzungsbereich VWL Bachelor of Arts Regionalstudien China - Sozialwissenschaften: Ergänzungsbereich SoWi |
| 9 | Modulbeauftragte/r Univ.-Prof. Dr.' Martina Fuchs |
| 10 | Sonstige Informationen |

| EM BWL der Kooperative | | | | | |
|---------------------------------|---|----------------|--------------------------------|--|---------------------------------|
| Kennnummer 1344BEBKO1 | Workload 180h | LP 6 | Modulsprache Deutsch | Modulbeginn jedes 2. Semester - Wintersemester | Moduldauer 1 Semester |
| 1 | Lehrveranstaltungen BWL der Kooperative | | Kontaktzeit 30h | Selbststudium 150h | LV-Sprache Deutsch |
| 2 | Inhalte des Moduls <ul style="list-style-type: none"> • Unterscheidung von Genossenschaften und Betrieben mit erwerbswirtschaftlicher Zielsetzung • Auseinandersetzung mit der Rechtfertigung, Einordnung und Ausrichtung einer besonderen Betriebswirtschaftslehre der Genossenschaften als Führungslehre • Betrachtung betriebswirtschaftlicher Probleme der Genossenschaften aus der Perspektive der Führung • Beschäftigung aus der Führungsperspektive mit Fragen der Ziele und der Zielbildung, der Mitglieder motivation, der Unternehmenspolitik, der strategischen Führung, des Marketings, der Erfolgsermittlung und der Corporate Governance | | | | |
| 3 | Lernziele des Moduls Die Studierenden... ... kennen und verstehen spezifische Strukturmerkmale von Kooperativen in Hinblick auf die betriebstypenspezifischen Besonderheiten der Genossenschaften. ... analysieren Probleme des genossenschaftlichen Betriebstyps. ... kommunizieren kontinuierlich und zielgerichtet innerhalb von Lehr- und Lerngruppen. ... hinterfragen und reflektieren aktuelle gesellschaftliche Entwicklungen kritisch. ... gestalten ihre Lern- und Arbeitsprozesse eigenständig. | | | | |
| 4 | Lehr- und Lernformen Vorlesung | | | | |
| 5 | Modulvoraussetzungen keine | | | | |
| 6 | Form der Modulabschlussprüfung Schriftliche Prüfung: KL (60) | | | | |
| 7 | Voraussetzungen für die Vergabe von Leistungspunkten Bestehen der Modulabschlussprüfung | | | | |
| 8 | Verwendung des Moduls (in anderen Studiengängen) Bachelor of Arts Regionalstudien Ost- und Mitteleuropa - Sozialwissenschaften: Ergänzungsbereich Sozialwissenschaften - Soziologie Bachelor of Arts Regionalstudien Lateinamerika - Sozialwissenschaften: Ergänzungsbereich Sozialwissenschaften - Soziologie Bachelor of Arts Regionalstudien Ost- und Mitteleuropa - Sozialwissenschaften: Ergänzungsbereich Sozialwissenschaften - Politikwissenschaft Bachelor of Arts Regionalstudien Lateinamerika - Sozialwissenschaften: Ergänzungsbereich Sozialwissenschaften - Politikwissenschaft Bachelor of Arts Regionalstudien China - Betriebswirtschaftslehre: Ergänzungsbereich BWL Bachelor of Science Betriebswirtschaftslehre: Ergänzungsbereich Betriebswirtschaftslehre Bachelor of Arts Regionalstudien China - Sozialwissenschaften: Ergänzungsbereich SoWi | | | | |

| | |
|-----------|---|
| 9 | Modulbeauftragte/r Dr. Johannes Blome-Drees |
| 10 | Sonstige Informationen |

| SM Wirtschaftsgeographie II | | | | | |
|------------------------------------|---|----------------|---|--|---------------------------------|
| Kennnummer 1230BSWGE2 | Workload 180h | LP 6 | Modulsprache Deutsch und Englisch | Modulbeginn jedes 2. Semester - Wintersemester | Moduldauer 1 Semester |
| 1 | Lehrveranstaltungen Regionale Strategien und Nachhaltigkeit | | Kontaktzeit 30h | Selbststudium 150h | LV-Sprache Englisch |
| 2 | Inhalte des Moduls <ul style="list-style-type: none"> • Schlüsselkonzepte der Wirtschaftsgeographie: Globalisierung und ungleiche Entwicklung • Politiken und Strategien lokal nachhaltiger Entwicklung • Herausforderungen und Strategien für lokal nachhaltige Entwicklung in städtischen und ländlichen Regionen des Globalen Nordens und des Globalen Südens • Regionalfokus: Deutschland, Europa, USA, Lateinamerika, Asien und Afrika | | | | |
| 3 | Lernziele des Moduls Die Studierenden... ... erkennen und verstehen grundlegende Theorieansätze lokaler nachhaltiger Entwicklung im Kontext der Globalisierung. ... sammeln, systematisieren und synthetisieren Literatur und Datenmaterial für eine wissenschaftliche Arbeit in Form einer Fallstudie unter Anwendung theoretischer Zugänge aus der Wirtschaftsgeographie. ... begründen und bewerten eigenständig entwickelte Positionen unter Berücksichtigung der Auswirkung von Aktivitäten multinationaler Unternehmen auf lokale Communities. ... entwickeln ein Verständnis für die Auswirkung von Entscheidungen unter Beachtung ökologischer, sozialer oder ethischer Kriterien und formulieren Strategien für eine lokale nachhaltige Entwicklung in städtischen und ländlichen Regionen im Globalen Norden und im Globalen Süden. ... hinterfragen und reflektieren die Rolle von Schlüsselakteuren wie Unternehmen, Staat, Arbeitnehmern und zivilgesellschaftlichen Organisationen in der lokalen und regionalen Entwicklung kritisch. | | | | |
| 4 | Lehr- und Lernformen Seminar | | | | |
| 5 | Modulvoraussetzungen keine | | | | |
| 6 | Form der Modulabschlussprüfung Kombinierte Prüfung: RE, HA | | | | |
| 7 | Voraussetzungen für die Vergabe von Leistungspunkten Bestehen der Modulabschlussprüfung | | | | |
| 8 | Verwendung des Moduls (in anderen Studiengängen) Bachelor of Arts Regionalstudien Ost- und Mitteleuropa - Sozialwissenschaften: Ergänzungsbereich Sozialwissenschaften - Soziologie Bachelor of Arts Regionalstudien Lateinamerika - Sozialwissenschaften: Ergänzungsbereich Sozialwissenschaften - Soziologie Bachelor of Arts Regionalstudien Ost- und Mitteleuropa - Sozialwissenschaften: Ergänzungsbereich Sozialwissenschaften - Politikwissenschaft Bachelor of Arts Regionalstudien Lateinamerika - Sozialwissenschaften: Ergänzungsbereich Sozialwissenschaften - Politikwissenschaft Bachelor of Arts Regionalstudien China - Betriebswirtschaftslehre: Ergänzungsbereich BWL Bachelor of Science Betriebswirtschaftslehre: Ergänzungsbereich Betriebswirtschaftslehre Bachelor of Science Volkswirtschaftslehre: | | | | |

| | |
|-----------|---|
| | <p>Schwerpunktbereich Studienrichtung VWL Schwerpunkt Studienrichtung BWL Schwerpunkt Studienrichtung Sozialwissenschaften Bachelor of Science Sozialwissenschaften: Ergänzungsbereich Sozialwissenschaften Bachelor of Science Management, Economics and Social Sciences: Schwerpunktbereich Management, Economics and Social Sciences Bachelor of Arts Regionalstudien Lateinamerika - Volkswirtschaft: Ergänzungsbereich VWL Bachelor of Arts Regionalstudien Ost- und Mitteleuropa - Volkswirtschaftslehre: Ergänzungsbereich VWL Bachelor of Arts Regionalstudien China - Volkswirtschaftslehre: Ergänzungsbereich VWL Bachelor of Arts Regionalstudien China - Sozialwissenschaften: Ergänzungsbereich SoWi</p> |
| 9 | <p>Modulbeauftragte/r Univ.-Prof. Dr.' Martina Fuchs</p> |
| 10 | <p>Sonstige Informationen</p> |

| SM Empirical Methods and Data Analysis | | | | | |
|---|--|----------------|---|--|---|
| Kennnummer 1314BSMDA1 | Workload 180h | LP 6 | Modulsprache Deutsch und Englisch | Modulbeginn jedes 2. Semester - Wintersemester | Moduldauer 1 Semester |
| 1 | Lehrveranstaltungen Selected Quantitative Methods | | Kontaktzeit 45h | Selbststudium 135h | LV-Sprache Deutsch und Englisch |
| 2 | Inhalte des Moduls Ausgewählte fortgeschrittene Methoden aus der Ökonometrie, zum Beispiel: <ul style="list-style-type: none"> • Asymptotische Eigenschaften des OLS-Schätzers • Allgemeine Schätzprinzipien • Heteroskedastie • Instrumentalvariablen • Einführung in die Zeitreihenanalyse (Einheitswurzeltests, GARCH) | | | | |
| 3 | Lernziele des Moduls Die Studierenden... ... kennen und verstehen gängige Methoden aus dem Bereich Ökonometrie/Statistik. ... setzen Methoden aus dem Bereich Ökonometrie/Statistik in vorstrukturierten Kontexten lösungsorientiert ein. ... analysieren (aktuelle) Fragestellungen und Herausforderungen im Rahmen von vorstrukturierten Kontexten. ... begründen und bewerten eigenständig erarbeitete Positionen. ... gestalten ihre Lern- und Arbeitsprozesse eigenständig. | | | | |
| 4 | Lehr- und Lernformen Vorlesung Übung | | | | |
| 5 | Modulvoraussetzungen keine | | | | |
| 6 | Form der Modulabschlussprüfung Schriftliche Prüfung: KL (60) | | | | |
| 7 | Voraussetzungen für die Vergabe von Leistungspunkten Bestehen der Modulabschlussprüfung | | | | |
| 8 | Verwendung des Moduls (in anderen Studiengängen) Bachelor of Science Volkswirtschaftslehre: <ul style="list-style-type: none"> Schwerpunktbereich Studienrichtung VWL Schwerpunkt Studienrichtung BWL Schwerpunkt Studienrichtung Sozialwissenschaften Bachelor of Science Management, Economics and Social Sciences: <ul style="list-style-type: none"> Schwerpunktbereich Management, Economics and Social Sciences Bachelor of Science Betriebswirtschaftslehre: <ul style="list-style-type: none"> Ergänzungsbereich Betriebswirtschaftslehre | | | | |
| 9 | Modulbeauftragte/r Univ.-Prof. Dr. Dominik Wied | | | | |
| 10 | Sonstige Informationen | | | | |

| Studies Abroad I | | | | | |
|---------------------------------|--|----------------|---|--------------------------------------|---------------------------------|
| Kennnummer 1014BESAb1 | Workload 180h | LP 6 | Modulsprache gewählte Sprache | Modulbeginn jedes Semester | Moduldauer 1 Semester |
| 1 | Lehrveranstaltungen | | Kontaktzeit | Selbststudium | LV-Sprache |
| 2 | Inhalte des Moduls je nach Kurswahl | | | | |
| 3 | Lernziele des Moduls Die Studierenden... ... erwerben Kenntnisse und Fähigkeiten abhängig von der jeweiligen Kurswahl. | | | | |
| 4 | Lehr- und Lernformen je nach Kurswahl | | | | |
| 5 | Modulvoraussetzungen | | | | |
| 6 | Form der Modulabschlussprüfung AN - je nach Kurswahl | | | | |
| 7 | Voraussetzungen für die Vergabe von Leistungspunkten je nach Kurswahl | | | | |
| 8 | Verwendung des Moduls (in anderen Studiengängen) Bachelor of Science Betriebswirtschaftslehre: Ergänzungsbereich Betriebswirtschaftslehre Bachelor of Science Volkswirtschaftslehre: Schwerpunktbereich Studienrichtung VWL Schwerpunkt Studienrichtung Sozialwissenschaften Bachelor of Science Sozialwissenschaften: Ergänzungsbereich Sozialwissenschaften Bachelor of Science Wirtschaftsinformatik: Ergänzungsbereich Wirtschaftsinformatik | | | | |
| 9 | Modulbeauftragte/r | | | | |
| 10 | Sonstige Informationen Sprache: kann in Englisch oder in einer beliebigen Sprache an der Gastuniversität angeboten werden. Dieses Modul kann an einer ausländischen Hochschule studiert werden. In diesem Fall gibt es ein standardisiertes Anerkennungsverfahren. Informationen über die Kursanerkennung (Fristen und Verfahren) stellt das Anrechnungszentrum zur Verfügung (WiSo Anrechnungszentrum: https://www.anrechnungswiso.uni-koeln.de/). Dieses Modul kann auch im Rahmen einer von der WiSo-Fakultät organisierten Summer School besucht werden. In diesem Fall muss die vorherige Prüfungsanmeldung entsprechend den Bestimmungen der WiSo-Fakultät durchgeführt werden. | | | | |

| Studies Abroad II | | | | | |
|---------------------------------|--|----------------|---|--------------------------------------|---------------------------------|
| Kennnummer 1014BESAb2 | Workload 180h | LP 6 | Modulsprache gewählte Sprache | Modulbeginn jedes Semester | Moduldauer 1 Semester |
| 1 | Lehrveranstaltungen | | Kontaktzeit | Selbststudium | LV-Sprache |
| 2 | Inhalte des Moduls je nach Kurswahl | | | | |
| 3 | Lernziele des Moduls Die Studierenden... ... erwerben Kenntnisse und Fähigkeiten abhängig von der jeweiligen Kurswahl. | | | | |
| 4 | Lehr- und Lernformen je nach Kurswahl | | | | |
| 5 | Modulvoraussetzungen | | | | |
| 6 | Form der Modulabschlussprüfung AN - je nach Kurswahl | | | | |
| 7 | Voraussetzungen für die Vergabe von Leistungspunkten je nach Kurswahl | | | | |
| 8 | Verwendung des Moduls (in anderen Studiengängen) Bachelor of Science Betriebswirtschaftslehre: Ergänzungsbereich Betriebswirtschaftslehre Bachelor of Science Volkswirtschaftslehre: Schwerpunktbereich Studienrichtung VWL Schwerpunkt Studienrichtung Sozialwissenschaften Bachelor of Science Sozialwissenschaften: Ergänzungsbereich Sozialwissenschaften Bachelor of Science Wirtschaftsinformatik: Ergänzungsbereich Wirtschaftsinformatik | | | | |
| 9 | Modulbeauftragte/r | | | | |
| 10 | Sonstige Informationen Sprache: kann in Englisch oder in einer beliebigen Sprache an der Gastuniversität angeboten werden. Dieses Modul kann an einer ausländischen Hochschule studiert werden. In diesem Fall gibt es ein standardisiertes Anerkennungsverfahren. Informationen über die Kursanerkennung (Fristen und Verfahren) stellt das Anrechnungszentrum zur Verfügung (WiSo Anrechnungszentrum: https://www.anrechnungwiso.uni-koeln.de/). Dieses Modul kann auch im Rahmen einer von der WiSo-Fakultät organisierten Summer School besucht werden. In diesem Fall muss die vorherige Prüfungsanmeldung entsprechend den Bestimmungen der WiSo-Fakultät durchgeführt werden. | | | | |

| Studies Abroad III | | | | | |
|---------------------------------|--|----------------|---|--------------------------------------|---------------------------------|
| Kennnummer 1014BESAb3 | Workload 180h | LP 6 | Modulsprache gewählte Sprache | Modulbeginn jedes Semester | Moduldauer 1 Semester |
| 1 | Lehrveranstaltungen | | Kontaktzeit | Selbststudium | LV-Sprache |
| 2 | Inhalte des Moduls je nach Kurswahl | | | | |
| 3 | Lernziele des Moduls Die Studierenden... ... erwerben Kenntnisse und Fähigkeiten abhängig von der jeweiligen Kurswahl. | | | | |
| 4 | Lehr- und Lernformen je nach Kurswahl | | | | |
| 5 | Modulvoraussetzungen | | | | |
| 6 | Form der Modulabschlussprüfung AN - je nach Kurswahl | | | | |
| 7 | Voraussetzungen für die Vergabe von Leistungspunkten je nach Kurswahl | | | | |
| 8 | Verwendung des Moduls (in anderen Studiengängen) Bachelor of Science Betriebswirtschaftslehre: Ergänzungsbereich Betriebswirtschaftslehre Bachelor of Science Volkswirtschaftslehre: Schwerpunktbereich Studienrichtung VWL Bachelor of Science Sozialwissenschaften: Ergänzungsbereich Sozialwissenschaften | | | | |
| 9 | Modulbeauftragte/r | | | | |
| 10 | Sonstige Informationen Sprache: kann in Englisch oder in einer beliebigen Sprache an der Gastuniversität angeboten werden. Dieses Modul kann an einer ausländischen Hochschule studiert werden. In diesem Fall gibt es ein standardisiertes Anerkennungsverfahren. Informationen über die Kursanerkennung (Fristen und Verfahren) stellt das Anrechnungszentrum zur Verfügung (WiSo Anrechnungszentrum: https://www.anrechnungwiso.uni-koeln.de/). Dieses Modul kann auch im Rahmen einer von der WiSo-Fakultät organisierten Summer School besucht werden. In diesem Fall muss die vorherige Prüfungsanmeldung entsprechend den Bestimmungen der WiSo-Fakultät durchgeführt werden. | | | | |

3.6.4 Schwerpunktbereich

| SM Accounting and Taxation I | | | | | |
|-------------------------------------|---|----------------|---|--|---|
| Kennnummer 1016BSACT1 | Workload 180h | LP 6 | Modulsprache Deutsch und Englisch | Modulbeginn jedes 2. Semester - Wintersemester | Moduldauer 1 Semester |
| 1 | Lehrveranstaltungen a) Grundlagen der externen Rechnungslegung b) Grundlagen der Besteuerung | | Kontaktzeit a) 60h b) 60h | Selbststudium a) 120h b) 120h | LV-Sprache a) Deutsch b) Deutsch |
| 2 | Inhalte des Moduls <ul style="list-style-type: none"> • Grundlegende Themenfelder der Rechnungslegung oder des Steuerrechts • Einführung in Methoden, Vorschriften oder Gesetze für Rechnungslegung oder Besteuerung von Unternehmen • Vertiefung in ausgewählten Themen der Rechnungslegung oder Besteuerung von Unternehmen • Anwendung anhand von Fallbeispielen | | | | |
| 3 | Lernziele des Moduls Die Studierenden... ... erwerben Grundlagenwissen aus dem Bereich Rechnungswesen oder Steuern. ... kennen und verstehen gängige Methoden aus dem Bereich Rechnungswesen oder Steuern. ... setzen Methoden aus dem Bereich Rechnungswesen oder Steuern in vorstrukturierten Kontexten lösungsorientiert ein. ... analysieren Fragestellungen zu Rechnungslegung oder Steuerrecht im Rahmen von vorstrukturierten Kontexten. ... begründen und bewerten eigenständig erarbeitete Positionen. ... entwickeln ein Verständnis für die Auswirkung von Entscheidungen unter Beachtung ökonomischer und/oder ethischer Kriterien. | | | | |
| 4 | Lehr- und Lernformen Vorlesung Übung | | | | |
| 5 | Modulvoraussetzungen keine | | | | |
| 6 | Form der Modulabschlussprüfung Schriftliche Prüfung: KL (60) | | | | |
| 7 | Voraussetzungen für die Vergabe von Leistungspunkten Bestehen der Modulabschlussprüfung entweder zur Veranstaltung a) oder zur Veranstaltung b) | | | | |
| 8 | Verwendung des Moduls (in anderen Studiengängen) Bachelor of Science Betriebswirtschaftslehre: Schwerpunktbereich Betriebswirtschaftslehre Bachelor of Science Volkswirtschaftslehre: Schwerpunkt Studienrichtung BWL Bachelor of Science Management, Economics and Social Sciences: Schwerpunktbereich Management, Economics and Social Sciences | | | | |
| 9 | Modulbeauftragte/r Area Accounting and Taxation | | | | |
| 10 | Sonstige Informationen Begleitender Lektürekanon, Einsatz von Lehrbeauftragten. | | | | |

| SM Accounting and Taxation II | | | | | |
|--------------------------------------|---|----------------|---|--|---|
| Kennnummer 1016BSACT2 | Workload 180h | LP 6 | Modulsprache Deutsch und Englisch | Modulbeginn jedes 2. Semester - Sommersemester | Moduldauer 1 Semester |
| 1 | Lehrveranstaltungen a) Fundamentals in International Accounting b) Fundamentals in International Taxation c) Introduction to Management Accounting d) Wirtschaftsprüfung | | Kontaktzeit a) 30h b) 30h c) 30h d) 30h | Selbststudium a) 150h b) 150h c) 150h d) 150 h | LV-Sprache a) Englisch b) Englisch c) Englisch d) Deutsch |
| 2 | Inhalte des Moduls <ul style="list-style-type: none"> • Grundlegende Themenfelder der Rechnungslegung oder des Steuerrechts oder der Wirtschaftsprüfung • Einführung in Methoden, Vorschriften oder Gesetze für Rechnungslegung oder Besteuerung oder Wirtschaftsprüfung von Unternehmen • Vertiefung in ausgewählten Themen der Rechnungslegung oder Besteuerung oder Wirtschaftsprüfung von Unternehmen • Anwendung anhand von Fallbeispielen | | | | |
| 3 | Lernziele des Moduls Die Studierenden... ... erwerben Grundlagenwissen aus dem Bereich Rechnungswesen oder Steuern oder Wirtschaftsprüfung. ... kennen und verstehen gängige Methoden aus dem Bereich Rechnungswesen oder Steuern oder Wirtschaftsprüfung. ... setzen Methoden aus dem Bereich Rechnungswesen oder Steuern oder Wirtschaftsprüfung in vorstrukturierten Kontexten lösungsorientiert ein. ... analysieren Fragestellungen zu Rechnungslegung oder Steuerrecht oder Wirtschaftsprüfung im Rahmen von vorstrukturierten Kontexten. ... begründen und bewerten eigenständig erarbeitete Positionen. ... entwickeln ein Verständnis für die Auswirkung von Entscheidungen unter Beachtung ökonomischer und/oder ethischer Kriterien. | | | | |
| 4 | Lehr- und Lernformen Vorlesung Übung | | | | |
| 5 | Modulvoraussetzungen keine | | | | |
| 6 | Form der Modulabschlussprüfung Schriftliche Prüfung: KL (60) | | | | |
| 7 | Voraussetzungen für die Vergabe von Leistungspunkten Bestehen der Modulabschlussprüfung zu Veranstaltung a), b), c) oder d) | | | | |
| 8 | Verwendung des Moduls (in anderen Studiengängen) Bachelor of Science Betriebswirtschaftslehre: Schwerpunktbereich Betriebswirtschaftslehre Bachelor of Science Volkswirtschaftslehre: Schwerpunkt Studienrichtung BWL Bachelor of Science Management, Economics and Social Sciences: Schwerpunktbereich Management, Economics and Social Sciences | | | | |
| 9 | Modulbeauftragte/r Area Accounting and Taxation | | | | |

| | | | | | |
|-----------------------------------|---|----------------|---|--|---|
| 10 | Sonstige Informationen Begleitender Lektürekanon, Einsatz von Lehrbeauftragten. | | | | |
| SM Corporate Development I | | | | | |
| Kennnummer 1253BSMCD1 | Workload 180h | LP 6 | Modulsprache Deutsch und Englisch | Modulbeginn jedes 2. Semester - Wintersemester | Moduldauer 1 Semester |
| 1 | Lehrveranstaltungen a) Entrepreneurship b) Organisationsgestaltung | | Kontaktzeit a) 60h b) 60h | Selbststudium a) 120h b) 120h | LV-Sprache a) Deutsch b) Deutsch |
| 2 | Inhalte des Moduls <ul style="list-style-type: none"> • Markteintritts-, Produkt-, Markt- und Wertschöpfungsstrategien • Unternehmerisches Verhalten • Kontingenztheorie • Gestaltung organisatorischen Wandels | | | | |
| 3 | Lernziele des Moduls Die Studierenden... ... kennen und verstehen grundlegende Theorien. ... setzen Theorien in vorstrukturierten Kontexten (z.B. Fallstudien) lösungsorientiert ein. ... analysieren (aktuelle) Fragestellungen und Herausforderungen im Rahmen von vorstrukturierten Kontexten. ... präsentieren und/oder diskutieren Ergebnisse mit Lehrenden und anderen Studierenden. ... entwickeln ein Verständnis für die Auswirkung von Entscheidungen unter Beachtung ökologischer, ökonomischer, sozialer und/oder ethischer Kriterien. | | | | |
| 4 | Lehr- und Lernformen Vorlesung Übung | | | | |
| 5 | Modulvoraussetzungen Empfehlung: Entweder BM Corporate Development I, BM Unternehmens- und Wirtschaftsethik, BM Statistik, AM Statistik und Ökonometrie oder BM Digital Transformation and Entrepreneurship, BM Business Ethics, BM Introduction to Statistics, BM Data Analysis and Econometrics | | | | |
| 6 | Form der Modulabschlussprüfung Schriftliche Prüfung: KL (60) | | | | |
| 7 | Voraussetzungen für die Vergabe von Leistungspunkten Bestehen der Modulabschlussprüfung entweder zur Veranstaltung a) oder zur Veranstaltung b) | | | | |
| 8 | Verwendung des Moduls (in anderen Studiengängen) Bachelor of Science Betriebswirtschaftslehre: Schwerpunktbereich Betriebswirtschaftslehre Bachelor of Science Volkswirtschaftslehre: Schwerpunkt Studienrichtung BWL Bachelor of Science Management, Economics and Social Sciences: Schwerpunktbereich Management, Economics and Social Sciences | | | | |
| 9 | Modulbeauftragte/r Univ.-Prof. Dr. Matthias Heinz Univ.-Prof. Dr. Bernd Irlenbusch Univ.-Prof. Dr. Dirk Sliwka N.N. | | | | |

| | |
|-----------|--|
| 10 | Sonstige Informationen Die Lehrveranstaltung b) wird einmal zusätzlich und letztmalig im Sommersemester 2023 angeboten; ab dem Wintersemester 23/24 findet diese Lehrveranstaltung nicht mehr statt. |
|-----------|--|

| SM Corporate Development II | | | | | |
|------------------------------------|---|----------------|---|--|---|
| Kennnummer 1253BSMCD2 | Workload 180h | LP 6 | Modulsprache Deutsch und Englisch | Modulbeginn jedes 2. Semester - Sommersemester | Moduldauer 1 Semester |
| 1 | Lehrveranstaltungen a) International Strategic Management b) Organizational Behavior | | Kontaktzeit a) 30h b) 60h | Selbststudium a) 150h b) 120h | LV-Sprache a) Englisch b) Englisch |
| 2 | Inhalte des Moduls <ul style="list-style-type: none"> • Theorien des internationalen Managements • Personalinstrumente, Personalauswahl, Personalentwicklung • Mitbestimmung und Corporate Governance • Chancengleichheit und Diversität | | | | |
| 3 | Lernziele des Moduls Die Studierenden... ... kennen und verstehen grundlegende Theorien. ... analysieren (aktuelle) Fragestellungen und Herausforderungen im Rahmen von vorstrukturierten Kontexten. ... kommunizieren in englischer Sprache. ... entwickeln ein Verständnis für die Auswirkung von Entscheidungen unter Beachtung ökologischer, ökonomischer, sozialer und/oder ethischer Kriterien. ... hinterfragen und reflektieren aktuelle gesellschaftliche Entwicklungen kritisch. | | | | |
| 4 | Lehr- und Lernformen Vorlesung Übung | | | | |
| 5 | Modulvoraussetzungen Empfehlung: Entweder BM Corporate Development I, BM Unternehmens- und Wirtschaftsethik, BM Statistik, AM Statistik und Ökonometrie oder BM Digital Transformation and Entrepreneurship, BM Business Ethics, BM Introduction to Statistics, BM Data Analysis and Econometrics | | | | |
| 6 | Form der Modulabschlussprüfung Schriftliche Prüfung: KL (60) | | | | |
| 7 | Voraussetzungen für die Vergabe von Leistungspunkten Bestehen der Modulabschlussprüfung entweder zur Veranstaltung a) oder zur Veranstaltung b) | | | | |
| 8 | Verwendung des Moduls (in anderen Studiengängen) Bachelor of Science Betriebswirtschaftslehre: Schwerpunktbereich Betriebswirtschaftslehre Bachelor of Science Volkswirtschaftslehre: Schwerpunkt Studienrichtung BWL Bachelor of Science Management, Economics and Social Sciences: Schwerpunktbereich Management, Economics and Social Sciences | | | | |
| 9 | Modulbeauftragte/r Univ.-Prof. Dr. Matthias Heinz Univ.-Prof. Dr. Bernd Irlenbusch Univ.-Prof. Dr. Dirk Sliwka N.N. | | | | |
| 10 | Sonstige Informationen Die Lehrveranstaltung b) wird erstmalig im Sommersemester 2024 angeboten. | | | | |

| SM Finance I | | | | | |
|---------------------------------|---|----------------|--|---|--|
| Kennnummer 1259BSMF11 | Workload 180h | LP 6 | Modulsprache Deutsch und Englisch | Modulbeginn jedes 2. Semester - Sommersemester | Moduldauer 1 Semester |
| 1 | Lehrveranstaltungen a) Corporate Finance b) Finanzmanagement c) Investment Management | | Kontaktzeit a) 60h b) 60h c) 60h | Selbststudium a) 120h b) 120h c) 120h | LV-Sprache a) Englisch b) Deutsch c) Deutsch |
| 2 | Inhalte des Moduls a) Corporate Finance • Analysieren und Arbeiten mit Finanzberichten • Bewertung des Unternehmens • Mergers & Acquisitions b) Finanzmanagement • Finanzwirtschaftliche Jahresabschlussanalyse • Langfristige Finanz- und Liquiditätsplanung • Kapitalkostenermittlung • Kapitalkostenoptimierung • Risikomanagement c) Investment Management • Portfoliotheorie • Risikosteuerung • Anlagestrategien | | | | |
| 3 | Lernziele des Moduls Die Studierenden... ... setzen Theorien aus dem Bereich Finance in vorstrukturierten Kontexten (z.B. Fallstudien) lösungsorientiert ein. ... setzen Methoden aus dem Bereich Finance in vorstrukturierten Kontexten lösungsorientiert ein. ... analysieren (aktuelle) Fragestellungen und Herausforderungen im Rahmen von vorstrukturierten Kontexten. ... begründen und bewerten eigenständig erarbeitete Positionen. ... entwickeln ein Verständnis für die Auswirkung von Entscheidungen unter Beachtung ökologischer, ökonomischer, sozialer und/oder ethischer Kriterien. ... hinterfragen und reflektieren aktuelle Entwicklungen am Finanzmarkt kritisch. | | | | |
| 4 | Lehr- und Lernformen Vorlesung Übung | | | | |
| 5 | Modulvoraussetzungen keine | | | | |
| 6 | Form der Modulabschlussprüfung Schriftliche Prüfung: KL (60) | | | | |
| 7 | Voraussetzungen für die Vergabe von Leistungspunkten Bestehen der Modulabschlussprüfung zu Veranstaltung a), b) oder c) | | | | |
| 8 | Verwendung des Moduls (in anderen Studiengängen) Bachelor of Science Betriebswirtschaftslehre: Schwerpunktbereich Betriebswirtschaftslehre Bachelor of Science Volkswirtschaftslehre: | | | | |

| | |
|-----------|--|
| | <p>Schwerpunkt Studienrichtung BWL Bachelor of Science Management, Economics and Social Sciences: Schwerpunktbereich Management, Economics and Social Sciences</p> |
| 9 | <p>Modulbeauftragte/r Univ.-Prof. Dr. Dieter Hess Univ.-Prof. Dr. Alexander Kempf Dr. Alexander Pütz Dr. Wolfgang Spörk</p> |
| 10 | <p>Sonstige Informationen</p> |

| SM Finance II | | | | | |
|---------------------------------|--|----------------|--|--|---|
| Kennnummer 1259BSMF12 | Workload 180h | LP 6 | Modulsprache Deutsch und Englisch | Modulbeginn jedes 2. Semester - Wintersemester | Moduldauer 1 Semester |
| 1 | Lehrveranstaltungen a) Bankmanagement b) Leasing c) Versicherungsmanagement d) Sustainable Finance | | Kontaktzeit a) 60h b) 60h c) 60h d) 60h | Selbststudium a) 120h b) 120h c) 120h d) 120h | LV-Sprache a) Deutsch b) Deutsch c) Deutsch d) Deutsch |
| 2 | Inhalte des Moduls a) Bankmanagement <ul style="list-style-type: none"> • Das deutsche Geschäftsbankensystem • Zentralbanken / Supranationale Banken • Bankrechnungswesen • Bankcontrolling • Bankenregulierung b) Leasing <ul style="list-style-type: none"> • Deutscher Leasingmarkt und Leasingverträge • Kalkulation von Leasingraten • Kapitalkosten von Leasingverhältnissen • Bilanzierung von Leasingverhältnissen nach HGB und nach IFRS • Kostenvergleich Leasing und Kreditfinanzierung unter Berücksichtigung steuerlicher Gegebenheiten • Institutionenökonomische Analyse des Leasings c) Versicherungsmanagement <ul style="list-style-type: none"> • Risikomanagement und Versicherungsproduktion • Grenzen der Versicherbarkeit • Erst- und Rückversicherungsmärkte / Historische Wurzeln der Versicherung • Sparten der Individualversicherung • Rückversicherung und Alternativer Risikotransfer • Institutionelle Rahmenbedingungen • Wertorientiertes Versicherungsmanagement d) Sustainable Finance <ul style="list-style-type: none"> • Nachhaltigkeitsratings • Nachhaltigkeitsperformance von konventionellen und nachhaltigen Geldanlagen • Finanzielle Performance von konventionellen und nachhaltigen Geldanlagen • Nachhaltigkeit im Investment Management • Nachhaltigkeit und Preisbildung am Kapitalmarkt • Regulierungen • Forschung im Bereich Sustainable Finance | | | | |
| 3 | Lernziele des Moduls Die Studierenden... ... kennen und verstehen grundlegende Theorien aus den Bereichen Versicherungen, Banken und Leasing. ... kennen und verstehen gängige Methoden aus den Bereichen Versicherungen, Banken und Leasing. ... setzen Methoden aus den Bereichen Versicherungen, Banken und Leasing in vorstrukturierten Kontexten lösungsorientiert ein. ... analysieren (aktuelle) Fragestellungen und Herausforderungen im Rahmen von vorstrukturierten Kontexten. | | | | |

| | |
|-----------|--|
| | ... entwickeln ein Verständnis für die Auswirkung von Entscheidungen unter Beachtung ökologischer, ökonomischer, sozialer und/oder ethischer Kriterien. |
| 4 | Lehr- und Lernformen Vorlesung Übung |
| 5 | Modulvoraussetzungen Empfehlung: Entweder BM Accounting I, BM Finance I oder BM Finance and Accounting |
| 6 | Form der Modulabschlussprüfung Schriftliche Prüfung: KL (60) |
| 7 | Voraussetzungen für die Vergabe von Leistungspunkten Bestehen der Modulabschlussprüfung zu Veranstaltung a), b), c) oder d) |
| 8 | Verwendung des Moduls (in anderen Studiengängen) Bachelor of Science Betriebswirtschaftslehre: Schwerpunktbereich Betriebswirtschaftslehre Bachelor of Science Volkswirtschaftslehre: Schwerpunkt Studienrichtung BWL Bachelor of Science Management, Economics and Social Sciences: Schwerpunktbereich Management, Economics and Social Sciences |
| 9 | Modulbeauftragte/r Jun.-Prof. Dr. Tobias Bauckloh Univ.-Prof. Dr. Thomas Hartmann-Wendels Univ.-Prof. Dr. Heinrich R. Schradin Dr. Wolfgang Spörk |
| 10 | Sonstige Informationen |

| SM Marketing I | | | | | |
|---------------------------------|---|----------------|---|--|---------------------------------|
| Kennnummer 1266BSMMA1 | Workload 180h | LP 6 | Modulsprache Deutsch und Englisch | Modulbeginn jedes 2. Semester - Wintersemester | Moduldauer 1 Semester |
| 1 | Lehrveranstaltungen Methods of Marketing Management (WiSe) | | Kontaktzeit 60h | Selbststudium 120h | LV-Sprache Englisch |
| 2 | Inhalte des Moduls <ul style="list-style-type: none"> • Konzeption von Marktforschungsprojekten • Stichprobenauswahl und Erhebungsmethoden • Metriken und Fragebogendesign • Uni- und bivariate Analysen • Anwendung multivariater Verfahren für Marketing Mix Entscheidungen • Einführung in Kausalanalysen | | | | |
| 3 | Lernziele des Moduls Die Studierenden... ... kennen und verstehen gängige Methoden und Ansätze der Marktforschung. ... analysieren (aktuelle) Fragestellungen und Herausforderungen im Rahmen von Marktforschungsprojekten und überprüfen vermutete Wirkungszusammenhänge. ... kommunizieren in englischer Sprache. | | | | |
| 4 | Lehr- und Lernformen Vorlesung Übung | | | | |
| 5 | Modulvoraussetzungen Empfehlung: Entweder BM Marketing I oder BM Managing Demand and Supply | | | | |
| 6 | Form der Modulabschlussprüfung Schriftliche Prüfung: KL (60) | | | | |
| 7 | Voraussetzungen für die Vergabe von Leistungspunkten Bestehen der Modulabschlussprüfung | | | | |
| 8 | Verwendung des Moduls (in anderen Studiengängen) Bachelor of Science Betriebswirtschaftslehre: Schwerpunktbereich Betriebswirtschaftslehre Bachelor of Science Volkswirtschaftslehre: Schwerpunkt Studienrichtung BWL Bachelor of Science Management, Economics and Social Sciences: Schwerpunktbereich Management, Economics and Social Sciences | | | | |
| 9 | Modulbeauftragte/r Univ.-Prof. Dr. Hernán Bruno | | | | |
| 10 | Sonstige Informationen | | | | |

| SM Marketing II | | | | | |
|---------------------------------|--|----------------|---|--|--|
| Kennnummer 1266BSMMA2 | Workload 180h | LP 6 | Modulsprache Deutsch und Englisch | Modulbeginn jedes 2. Semester - Sommersemester | Moduldauer 1 Semester |
| 1 | Lehrveranstaltungen a) Concepts of Marketing Mix Management (SoSe) b) Dienstleistungsmanagement | | Kontaktzeit a) 60h b) 60h | Selbststudium a) 120h b) 120h | LV-Sprache a) Englisch b) Deutsch |
| 2 | Inhalte des Moduls <ul style="list-style-type: none"> • Marketing Mix Entscheidungen (z.B. Markenpolitik und Neuproduktentwicklung) • Management von Innovationen und etablierten Produkten • Preis- und Distributionsmanagement • Kommunikationsmanagement • Dienstleistungsmanagement/Dienstleistungsmarketing | | | | |
| 3 | Lernziele des Moduls Die Studierenden... ... kennen und verstehen grundlegende Theorien und Konzepte des Marketings am Beispiel des Marketing Mix Managements. ... analysieren (aktuelle) Fragestellungen und Herausforderungen im Rahmen des Marketing Mix Managements. ... kommunizieren in englischer Sprache. | | | | |
| 4 | Lehr- und Lernformen Vorlesung Übung | | | | |
| 5 | Modulvoraussetzungen Empfehlung: Entweder BM Marketing I oder BM Managing Demand and Supply | | | | |
| 6 | Form der Modulabschlussprüfung Schriftliche Prüfung: KL (60) | | | | |
| 7 | Voraussetzungen für die Vergabe von Leistungspunkten Bestehen der Modulabschlussprüfung zu Veranstaltung a) oder b) | | | | |
| 8 | Verwendung des Moduls (in anderen Studiengängen) Bachelor of Science Betriebswirtschaftslehre: Schwerpunktbereich Betriebswirtschaftslehre Bachelor of Science Volkswirtschaftslehre: Schwerpunkt Studienrichtung BWL Bachelor of Science Management, Economics and Social Sciences: Schwerpunktbereich Management, Economics and Social Sciences | | | | |
| 9 | Modulbeauftragte/r Univ.-Prof. Dr. Marc Fischer | | | | |
| 10 | Sonstige Informationen | | | | |

| SM Supply Chain Management I | | | | | |
|-------------------------------------|---|----------------|--|---|---|
| Kennnummer 1271BSMSC1 | Workload 180h | LP 6 | Modulsprache Deutsch und Englisch | Modulbeginn jedes Semester | Moduldauer 1 Semester |
| 1 | Lehrveranstaltungen a) Strategic Procurement b) Supply Chain Planning c) Behavioral Management Science I | | Kontaktzeit a) 45h b) 45h c) 30h | Selbststudium a) 135h b) 135h c) 150h | LV-Sprache a) Englisch b) Deutsch c) Englisch |
| 2 | Inhalte des Moduls Ausgewählte Aspekte des Supply Chain Managements: a) Strategic Procurement • Strategic Thinking • Sourcing Analysis • Sourcing Methods • Supplier Management • Behavioral Aspects b) Supply Chain Planning • Supply Chain Design • Nachfrageprognose • Absatzplanung • Supply Chain Management c) Behavioral Management Science I • Verhaltensökonomie und Psychologie • Experimentelle Methoden • Anwendungen auf verschiedene Bereiche des Managements | | | | |
| 3 | Lernziele des Moduls Die Studierenden... ... kennen und verstehen grundlegende Theorien im Supply Chain Management. ... setzen Theorien im Supply Chain Management in vorstrukturierten Kontexten (z.B. Fallstudien) lösungsorientiert ein. ... kennen und verstehen gängige Methoden im Supply Chain Management. ... setzen Methoden in vorstrukturierten Kontexten lösungsorientiert im Supply Chain Management ein. ... analysieren (aktuelle) Fragestellungen und Herausforderungen im Rahmen von vorstrukturierten Kontexten. ... kommunizieren kontinuierlich und zielgerichtet innerhalb von Lehr- und Lerngruppen. ... präsentieren und/oder diskutieren Ergebnisse mit Lehrenden und anderen Studierenden. ... entwickeln ein Verständnis für die Auswirkung von Entscheidungen unter Beachtung ökologischer, ökonomischer, sozialer und/oder ethischer Kriterien. ... gestalten ihre Lern- und Arbeitsprozesse eigenständig. | | | | |
| 4 | Lehr- und Lernformen Vorlesung Übung | | | | |
| 5 | Modulvoraussetzungen Empfehlung: Entweder BM Supply Chain Management I oder BM Managing Demand and Supply | | | | |
| 6 | Form der Modulabschlussprüfung Schriftliche Prüfung: PO | | | | |

| | |
|----|---|
| 7 | <p>Voraussetzungen für die Vergabe von Leistungspunkten Bestehen der Modulabschlussprüfung zur Veranstaltung a), b) oder c)</p> |
| 8 | <p>Verwendung des Moduls (in anderen Studiengängen) Bachelor of Science Betriebswirtschaftslehre: Schwerpunktbereich Betriebswirtschaftslehre Bachelor of Science Volkswirtschaftslehre: Schwerpunkt Studienrichtung BWL Bachelor of Science Management, Economics and Social Sciences: Schwerpunktbereich Management, Economics and Social Sciences</p> |
| 9 | <p>Modulbeauftragte/r AD Dr. Johannes Antweiler Area Supply Chain Management</p> |
| 10 | <p>Sonstige Informationen</p> |

| SM Supply Chain Management II | | | | | |
|--------------------------------------|---|----------------|--|---|---|
| Kennnummer 1271BSMSC2 | Workload 180h | LP 6 | Modulsprache Deutsch und Englisch | Modulbeginn jedes Semester | Moduldauer 1 Semester |
| 1 | Lehrveranstaltungen a) Strategy and Innovation b) Production Management c) Behavioral Management Science II | | Kontaktzeit a) 45h b) 45h c) 30h | Selbststudium a) 135h b) 135h c) 150h | LV-Sprache a) Englisch b) Deutsch c) Englisch |
| 2 | Inhalte des Moduls Ausgewählte Aspekte des Supply Chain Managements: a) Strategy and Innovation • Management von Projekten und Prozessen, • Strategische Innovation in Wertschöpfungsketten b) Production Management • Losgrößen-, Reihenfolge- und Ablaufplanung • Bestandsmanagement c) Behavioral Management Science II • Verhaltensökonomie und Psychologie • Experimentelle Methoden • Anwendungen auf verschiedene Bereiche des Managements | | | | |
| 3 | Lernziele des Moduls Die Studierenden... ... kennen und verstehen grundlegende Theorien im Bereich Supply Chain Management. ... setzen Theorien im Bereich Supply Chain Management in vorstrukturierten Kontexten (z.B. Fallstudien) lösungsorientiert ein. ... kennen und verstehen gängige Methoden im Bereich Supply Chain Management. ... setzen Methoden im Bereich Supply Chain Management in vorstrukturierten Kontexten lösungsorientiert ein. ... analysieren (aktuelle) Fragestellungen und Herausforderungen im Rahmen von vorstrukturierten Kontexten. ... kommunizieren kontinuierlich und zielgerichtet innerhalb von Lehr- und Lerngruppen. ... präsentieren und/oder diskutieren Ergebnisse mit Lehrenden und anderen Studierenden. ... entwickeln ein Verständnis für die Auswirkung von Entscheidungen unter Beachtung ökologischer, ökonomischer, sozialer und/oder ethischer Kriterien. ... gestalten ihre Lern- und Arbeitsprozesse eigenständig. | | | | |
| 4 | Lehr- und Lernformen Vorlesung Übung | | | | |
| 5 | Modulvoraussetzungen Empfehlung: Entweder BM Supply Chain Management I oder BM Managing Demand and Supply | | | | |
| 6 | Form der Modulabschlussprüfung Schriftliche Prüfung: PO | | | | |
| 7 | Voraussetzungen für die Vergabe von Leistungspunkten Bestehen der Modulabschlussprüfung entweder zur Veranstaltung a), b) oder c) | | | | |
| 8 | Verwendung des Moduls (in anderen Studiengängen) Bachelor of Science Betriebswirtschaftslehre: | | | | |

| | |
|-----------|---|
| | <p>Schwerpunktbereich Betriebswirtschaftslehre Bachelor of Science Volkswirtschaftslehre: Schwerpunkt Studienrichtung BWL Bachelor of Science Management, Economics and Social Sciences: Schwerpunktbereich Management, Economics and Social Sciences</p> |
| 9 | <p>Modulbeauftragte/r AD Dr. Johannes Antweiler Area Supply Chain Management</p> |
| 10 | <p>Sonstige Informationen</p> |

| SM Media and Technology Management I | | | | | |
|---|---|----------------|---|--|---|
| Kennnummer 1284BSMTM1 | Workload 180h | LP 6 | Modulsprache Deutsch und Englisch | Modulbeginn jedes 2. Semester - Sommersemester | Moduldauer 1 Semester |
| 1 | Lehrveranstaltungen Media and Technology Management I | | Kontaktzeit 30h | Selbststudium 150h | LV-Sprache Deutsch und Englisch |
| 2 | Inhalte des Moduls <ul style="list-style-type: none"> • Einführung in das Management digitaler und hybrider Medien- und Technologiesgüter und -dienste • Unternehmensstrategien verschiedener Mediengenres aus den Bereichen Journalismus und Entertainment und deren Bedeutung im gesellschaftlichen Kontext | | | | |
| 3 | Lernziele des Moduls Die Studierenden... <ul style="list-style-type: none"> ... kennen und verstehen grundlegende Theorien. ... setzen Methoden in vorstrukturierten Kontexten lösungsorientiert ein. ... analysieren (aktuelle) Fragestellungen und Herausforderungen im Rahmen von vorstrukturierten Kontexten. ... begründen und bewerten eigenständig erarbeitete Positionen. ... gestalten ihre Lern- und Arbeitsprozesse eigenständig. | | | | |
| 4 | Lehr- und Lernformen Seminar | | | | |
| 5 | Modulvoraussetzungen keine | | | | |
| 6 | Form der Modulabschlussprüfung Schriftliche Prüfung: PO | | | | |
| 7 | Voraussetzungen für die Vergabe von Leistungspunkten Bestehen der Modulabschlussprüfung | | | | |
| 8 | Verwendung des Moduls (in anderen Studiengängen) Bachelor of Arts Medienwissenschaft: Media and Technology Management Bachelor of Science Betriebswirtschaftslehre: Schwerpunktbereich Betriebswirtschaftslehre Bachelor of Science Volkswirtschaftslehre: Schwerpunkt Studienrichtung BWL Bachelor of Science Sozialwissenschaften: Ergänzungsbereich Sozialwissenschaften Bachelor of Science Management, Economics and Social Sciences: Schwerpunktbereich Management, Economics and Social Sciences Bachelor of Science Wirtschaftsinformatik: Ergänzungsbereich Wirtschaftsinformatik | | | | |
| 9 | Modulbeauftragte/r Univ.-Prof. Dr. Claudia Loebbecke, M.B.A. | | | | |
| 10 | Sonstige Informationen | | | | |

| SM Media and Technology Management II | | | | | |
|--|---|----------------|---|--|---|
| Kennnummer 1284BSMTM2 | Workload 180h | LP 6 | Modulsprache Deutsch und Englisch | Modulbeginn jedes 2. Semester - Sommersemester | Moduldauer 1 Semester |
| 1 | Lehrveranstaltungen Media and Technology Management II | | Kontaktzeit 30h | Selbststudium 150h | LV-Sprache Deutsch und Englisch |
| 2 | Inhalte des Moduls • Vertiefende Erarbeitung von Themen des Managements digitaler und hybrider Medien- und Technologiesgüter und -dienste anhand wechselnder, branchenspezifischer Projekthalte und Fallstudien | | | | |
| 3 | Lernziele des Moduls Die Studierenden... ... kennen und verstehen grundlegende Theorien. ... setzen Methoden in vorstrukturierten Kontexten lösungsorientiert ein. ... analysieren (aktuelle) Fragestellungen und Herausforderungen im Rahmen von vorstrukturierten Kontexten. ... kommunizieren kontinuierlich und zielgerichtet innerhalb von Lehr- und Lerngruppen. ... begründen und bewerten eigenständig erarbeitete Positionen. ... präsentieren und/oder diskutieren Ergebnisse mit Lehrenden und anderen Studierenden. ... gestalten ihre Lern- und Arbeitsprozesse eigenständig. | | | | |
| 4 | Lehr- und Lernformen Seminar | | | | |
| 5 | Modulvoraussetzungen keine | | | | |
| 6 | Form der Modulabschlussprüfung Schriftliche Prüfung: PO | | | | |
| 7 | Voraussetzungen für die Vergabe von Leistungspunkten Bestehen der Modulabschlussprüfung | | | | |
| 8 | Verwendung des Moduls (in anderen Studiengängen) Bachelor of Arts Medienwissenschaft: Media and Technology Management Bachelor of Science Betriebswirtschaftslehre: Schwerpunktbereich Betriebswirtschaftslehre Bachelor of Science Volkswirtschaftslehre: Schwerpunkt Studienrichtung BWL Bachelor of Science Sozialwissenschaften: Ergänzungsbereich Sozialwissenschaften Bachelor of Science Management, Economics and Social Sciences: Schwerpunktbereich Management, Economics and Social Sciences Bachelor of Science Wirtschaftsinformatik: Ergänzungsbereich Wirtschaftsinformatik | | | | |
| 9 | Modulbeauftragte/r Univ.-Prof. Dr. Claudia Loebbecke, M.B.A. | | | | |
| 10 | Sonstige Informationen | | | | |

| SM Wirtschaftsgeographie I | | | | | |
|-----------------------------------|--|----------------|---|--|---------------------------------|
| Kennnummer 1230BSWGE1 | Workload 180h | LP 6 | Modulsprache Deutsch und Englisch | Modulbeginn jedes 2. Semester - Wintersemester | Moduldauer 1 Semester |
| 1 | Lehrveranstaltungen Unternehmen und Nachhaltigkeit | | Kontaktzeit 30h | Selbststudium 150h | LV-Sprache Englisch |
| 2 | Inhalte des Moduls <ul style="list-style-type: none"> • Theoretische Erklärungsansätze der Globalisierung, global-lokaler Unternehmensbeziehungen, nachhaltige Entwicklung • Multinationale Unternehmen; kleine und mittlere Unternehmen • Globale Wertschöpfungsketten, Globale Produktionsnetzwerke und Cluster • Internationalisierungsstrategien von multinationalen Unternehmen und deren Auswirkungen auf Lokal- und Regionalentwicklung • Fallbeispiele aus verschiedenen Branchen und Weltregionen • Praxisansätze in Richtung nachhaltiger Entwicklung | | | | |
| 3 | Lernziele des Moduls Die Studierenden... ... wenden Theorien der Wirtschaftsgeographie in Fallstudien zu Standortstrategien von Unternehmen im internationalen Kontext und deren Auswirkungen auf die lokal nachhaltige Entwicklung lösungsorientiert an. ... analysieren aktuelle Fragestellungen und Herausforderungen hinsichtlich der Rolle von Innovation, Wissen, Arbeit und Bildung für sozioökonomische Entwicklung. ... begründen und bewerten eigenständig erarbeitete Positionen und identifizieren aktuelle Debatten in der Wirtschaftsgeographie. ... entwickeln ein Verständnis für die Auswirkung von Entscheidungen unter Beachtung ökologischer, sozialer oder ethischer Kriterien. ... hinterfragen und reflektieren aktuelle sozioökonomische Dynamiken und deren räumliche Effekte aus einer ethischen Perspektive kritisch unter Anwendung interdisziplinärer Ansätze. | | | | |
| 4 | Lehr- und Lernformen Seminar | | | | |
| 5 | Modulvoraussetzungen keine | | | | |
| 6 | Form der Modulabschlussprüfung Kombinierte Prüfung: RE, HA | | | | |
| 7 | Voraussetzungen für die Vergabe von Leistungspunkten Bestehen der Modulabschlussprüfung | | | | |
| 8 | Verwendung des Moduls (in anderen Studiengängen) Bachelor of Arts Regionalstudien Ost- und Mitteleuropa - Sozialwissenschaften: Ergänzungsbereich Sozialwissenschaften - Soziologie Bachelor of Arts Regionalstudien Lateinamerika - Sozialwissenschaften: Ergänzungsbereich Sozialwissenschaften - Soziologie Bachelor of Arts Regionalstudien Ost- und Mitteleuropa - Sozialwissenschaften: Ergänzungsbereich Sozialwissenschaften - Politikwissenschaft Bachelor of Arts Regionalstudien Lateinamerika - Sozialwissenschaften: Ergänzungsbereich Sozialwissenschaften - Politikwissenschaft Bachelor of Arts Regionalstudien China - Betriebswirtschaftslehre: Ergänzungsbereich BWL Bachelor of Science Betriebswirtschaftslehre: | | | | |

| | |
|------------------|--|
| | <p>Schwerpunktbereich Betriebswirtschaftslehre Bachelor of Science Volkswirtschaftslehre: Schwerpunktbereich Studienrichtung VWL Schwerpunkt Studienrichtung BWL Schwerpunkt Studienrichtung Sozialwissenschaften Bachelor of Science Sozialwissenschaften: Ergänzungsbereich Sozialwissenschaften Bachelor of Science Management, Economics and Social Sciences: Schwerpunktbereich Management, Economics and Social Sciences Bachelor of Arts Regionalstudien Lateinamerika - Volkswirtschaft: Ergänzungsbereich VWL Bachelor of Arts Regionalstudien Ost- und Mitteleuropa - Volkswirtschaftslehre: Ergänzungsbereich VWL Bachelor of Arts Regionalstudien China - Volkswirtschaftslehre: Ergänzungsbereich VWL Bachelor of Arts Regionalstudien China - Sozialwissenschaften: Ergänzungsbereich SoWi</p> |
| <p>9</p> | <p>Modulbeauftragte/r Univ.-Prof. Dr.' Martina Fuchs</p> |
| <p>10</p> | <p>Sonstige Informationen</p> |

| Studies Abroad in Management I | | | | | |
|---------------------------------------|--|----------------|---|--------------------------------------|---------------------------------|
| Kennnummer 1014BSSAM1 | Workload 180h | LP 6 | Modulsprache gewählte Sprache | Modulbeginn jedes Semester | Moduldauer 1 Semester |
| 1 | Lehrveranstaltungen | | Kontaktzeit | Selbststudium | LV-Sprache |
| 2 | Inhalte des Moduls je nach Kurswahl | | | | |
| 3 | Lernziele des Moduls Die Studierenden... ... erwerben Kenntnisse und Fähigkeiten abhängig von der jeweiligen Kurswahl. | | | | |
| 4 | Lehr- und Lernformen je nach Kurswahl | | | | |
| 5 | Modulvoraussetzungen | | | | |
| 6 | Form der Modulabschlussprüfung AN - je nach Kurswahl | | | | |
| 7 | Voraussetzungen für die Vergabe von Leistungspunkten je nach Kurswahl | | | | |
| 8 | Verwendung des Moduls (in anderen Studiengängen) Bachelor of Science Betriebswirtschaftslehre: Schwerpunktbereich Betriebswirtschaftslehre Bachelor of Science Gesundheitsökonomie: Ergänzungsbereich Gesundheitsökonomie Bachelor of Science Volkswirtschaftslehre: Schwerpunkt Studienrichtung BWL | | | | |
| 9 | Modulbeauftragte/r | | | | |
| 10 | Sonstige Informationen Sprache: kann in Englisch oder in einer beliebigen Sprache an der Gastuniversität angeboten werden. Dieses Modul kann an einer ausländischen Hochschule studiert werden. In diesem Fall gibt es ein standardisiertes Anerkennungsverfahren. Informationen über die Kursanerkennung (Fristen und Verfahren) stellt das Anrechnungszentrum zur Verfügung (WiSo Anrechnungszentrum: https://www.anrechnungwiso.uni-koeln.de/). Dieses Modul kann auch im Rahmen einer von der WiSo-Fakultät organisierten Summer School besucht werden. In diesem Fall muss die vorherige Prüfungsanmeldung entsprechend den Bestimmungen der WiSo-Fakultät durchgeführt werden. | | | | |

| Studies Abroad in Management II | | | | | |
|--|--|----------------|---|--------------------------------------|---------------------------------|
| Kennnummer 1014BSSAM2 | Workload 180h | LP 6 | Modulsprache gewählte Sprache | Modulbeginn jedes Semester | Moduldauer 1 Semester |
| 1 | Lehrveranstaltungen | | Kontaktzeit | Selbststudium | LV-Sprache |
| 2 | Inhalte des Moduls je nach Kurswahl | | | | |
| 3 | Lernziele des Moduls Die Studierenden... ... erwerben Kenntnisse und Fähigkeiten abhängig von der jeweiligen Kurswahl. | | | | |
| 4 | Lehr- und Lernformen je nach Kurswahl | | | | |
| 5 | Modulvoraussetzungen | | | | |
| 6 | Form der Modulabschlussprüfung AN - je nach Kurswahl | | | | |
| 7 | Voraussetzungen für die Vergabe von Leistungspunkten je nach Kurswahl | | | | |
| 8 | Verwendung des Moduls (in anderen Studiengängen) Bachelor of Science Betriebswirtschaftslehre: Schwerpunktbereich Betriebswirtschaftslehre Bachelor of Science Gesundheitsökonomie: Ergänzungsbereich Gesundheitsökonomie Bachelor of Science Volkswirtschaftslehre: Schwerpunkt Studienrichtung BWL | | | | |
| 9 | Modulbeauftragte/r | | | | |
| 10 | Sonstige Informationen Sprache: kann in Englisch oder in einer beliebigen Sprache an der Gastuniversität angeboten werden. Dieses Modul kann an einer ausländischen Hochschule studiert werden. In diesem Fall gibt es ein standardisiertes Anerkennungsverfahren. Informationen über die Kursanerkennung (Fristen und Verfahren) stellt das Anrechnungszentrum zur Verfügung (WiSo Anrechnungszentrum: https://www.anrechnungwiso.uni-koeln.de/). Dieses Modul kann auch im Rahmen einer von der WiSo-Fakultät organisierten Summer School besucht werden. In diesem Fall muss die vorherige Prüfungsanmeldung entsprechend den Bestimmungen der WiSo-Fakultät durchgeführt werden. | | | | |

| Bachelorseminar Accounting and Taxation | | | | | |
|--|---|----------------|--|---|---|
| Kennnummer 1016BSMSAT | Workload 180h | LP 6 | Modulsprache Deutsch | Modulbeginn jedes Semester | Moduldauer 1 Semester |
| 1 | Lehrveranstaltungen a) Bachelorseminar Controlling b) Bachelorseminar Rechnungswesen c) Bachelorseminar Unternehmenssteuern | | Kontaktzeit a) 30h b) 30h c) 30h | Selbststudium a) 150h b) 150h c) 150h | LV-Sprache a) Deutsch b) Deutsch c) Deutsch |
| 2 | Inhalte des Moduls • Ausgewählte Fragestellungen zu Rechnungswesen oder Unternehmenssteuern | | | | |
| 3 | Lernziele des Moduls Die Studierenden... ... sammeln, systematisieren und synthetisieren Literatur und Datenmaterial für eine wissenschaftliche Arbeit zu einem ausgewählten Thema. ... kommunizieren kontinuierlich und zielgerichtet innerhalb von Lehr- und Lerngruppen. ... begründen und bewerten eigenständig erarbeitete Positionen. ... präsentieren und/oder diskutieren Ergebnisse mit Lehrenden und anderen Studierenden. ... entwickeln ein Verständnis für die Auswirkung von Entscheidungen unter Beachtung ökologischer, ökonomischer, sozialer und/oder ethischer Kriterien. ... gestalten ihre Lern- und Arbeitsprozesse eigenständig. ... reflektieren die eigenen Leistungen und setzen Feedback konstruktiv um. ... verwenden unter Anleitung Techniken des wissenschaftlichen Arbeitens und der guten wissenschaftlichen Praxis. | | | | |
| 4 | Lehr- und Lernformen Seminar | | | | |
| 5 | Modulvoraussetzungen Empfehlung: SM Accounting and Taxation I und II | | | | |
| 6 | Form der Modulabschlussprüfung Kombinierte Prüfung: RE, HA | | | | |
| 7 | Voraussetzungen für die Vergabe von Leistungspunkten Bestehen der Modulabschlussprüfung zu Veranstaltung a), b) oder c) | | | | |
| 8 | Verwendung des Moduls (in anderen Studiengängen) Bachelor of Science Betriebswirtschaftslehre: Schwerpunktbereich Betriebswirtschaftslehre | | | | |
| 9 | Modulbeauftragte/r Area Accounting and Taxation | | | | |
| 10 | Sonstige Informationen Bachelorseminare werden jeweils in der ersten KLIPS-Belegphase vergeben. Eventuelle Restplätze werden in der zweiten Belegphase nach dem Windhundprinzip vergeben. Studierenden, die in der ersten Belegphase ein Seminarplatzangebot erhalten haben, dürfen nicht an der Restplatzvergabe in der zweiten Belegphase teilnehmen. In der zweiten Belegphase gibt es keinen Anspruch darauf, einen Seminarplatz zu erhalten. | | | | |

| Bachelorseminar Corporate Development | | | | | |
|--|--|----------------|---|--------------------------------------|---|
| Kennnummer 1253BSMSCD | Workload 180h | LP 6 | Modulsprache Deutsch und Englisch | Modulbeginn jedes Semester | Moduldauer 1 Semester |
| 1 | Lehrveranstaltungen Bachelorseminar Corporate Development | | Kontaktzeit 60h | Selbststudium 120h | LV-Sprache Deutsch und Englisch |
| 2 | Inhalte des Moduls Das Ziel der Bachelorseminare ist, dass die Studierenden die erlernten Methoden und Inhalte zu spezifischen Fragen aus einem wohl definierten Themenbereich anwenden. Ziel ist außerdem, dass Studierende sich mit der Literatur zu einer spezifischen wissenschaftlichen Fragestellung auseinandersetzen und eigenständig eine wissenschaftliche Arbeit schreiben, präsentieren und verteidigen. | | | | |
| 3 | Lernziele des Moduls Die Studierenden... ... setzen Theorien in vorstrukturierten Kontexten (z.B. Fallstudien) lösungsorientiert ein. ... analysieren (aktuelle) Fragestellungen und Herausforderungen im Rahmen von vorstrukturierten Kontexten. ... sammeln, systematisieren und synthetisieren Literatur und Datenmaterial für eine wissenschaftliche Arbeit zu einem ausgewählten Thema. ... kommunizieren kontinuierlich und zielgerichtet innerhalb von Lehr- und Lerngruppen. ... gründen und bewerten eigenständig erarbeitete Positionen. ... präsentieren und/oder diskutieren Ergebnisse mit Lehrenden und anderen Studierenden. ... hinterfragen und reflektieren aktuelle gesellschaftliche Entwicklungen kritisch. ... gestalten ihre Lern- und Arbeitsprozesse eigenständig. ... verwenden unter Anleitung Techniken des wissenschaftlichen Arbeitens und der guten wissenschaftlichen Praxis. | | | | |
| 4 | Lehr- und Lernformen Seminar | | | | |
| 5 | Modulvoraussetzungen keine | | | | |
| 6 | Form der Modulabschlussprüfung Kombinierte Prüfung: RE, HA | | | | |
| 7 | Voraussetzungen für die Vergabe von Leistungspunkten Bestehen der Modulabschlussprüfung | | | | |
| 8 | Verwendung des Moduls (in anderen Studiengängen) Bachelor of Science Betriebswirtschaftslehre: Schwerpunktbereich Betriebswirtschaftslehre | | | | |
| 9 | Modulbeauftragte/r Univ.-Prof. Dr. Matthias Heinz Univ.-Prof. Dr. Bernd Irlenbusch Univ.-Prof. Dr. Dirk Sliwka N.N. | | | | |
| 10 | Sonstige Informationen Bachelorseminare werden jeweils in der ersten KLIPS-Belegphase vergeben. Eventuelle Restplätze werden in der zweiten Belegphase nach dem Windhundprinzip vergeben. Studierenden, die in der ersten Belegphase ein Seminarplatzangebot erhalten haben, dürfen nicht an der Restplatzvergabe in der zweiten Belegphase teilnehmen. In der zweiten Belegphase gibt es keinen Anspruch darauf, einen Seminarplatz zu erhalten. | | | | |

| Bachelorseminar Finance | | | | | |
|---------------------------------|--|----------------|---|--------------------------------------|---|
| Kennnummer 1259BSMSFI | Workload 180h | LP 6 | Modulsprache Deutsch und Englisch | Modulbeginn jedes Semester | Moduldauer 1 Semester |
| 1 | Lehrveranstaltungen Bachelorseminar Finance | | Kontaktzeit 30h | Selbststudium 150h | LV-Sprache Deutsch und Englisch |
| 2 | Inhalte des Moduls Es werden wechselnde Inhalte aus dem Bereich Finance behandelt. Das Angebot des jeweiligen Semesters ist in KLIPS einsehbar. | | | | |
| 3 | Lernziele des Moduls Die Studierenden... ... sammeln, systematisieren und synthetisieren Literatur und Datenmaterial für eine wissenschaftliche Arbeit zu einem ausgewählten Thema. ... begründen und bewerten eigenständig erarbeitete Positionen. ... präsentieren und/oder diskutieren Ergebnisse mit Lehrenden und anderen Studierenden. ... gestalten ihre Lern- und Arbeitsprozesse eigenständig. ... verwenden unter Anleitung Techniken des wissenschaftlichen Arbeitens und der guten wissenschaftlichen Praxis. | | | | |
| 4 | Lehr- und Lernformen Seminar | | | | |
| 5 | Modulvoraussetzungen Empfehlung: Besuch des entsprechenden Schwerpunktmoduls | | | | |
| 6 | Form der Modulabschlussprüfung Kombinierte Prüfung: RE, HA | | | | |
| 7 | Voraussetzungen für die Vergabe von Leistungspunkten Bestehen der Modulabschlussprüfung | | | | |
| 8 | Verwendung des Moduls (in anderen Studiengängen) Bachelor of Science Betriebswirtschaftslehre: Schwerpunktbereich Betriebswirtschaftslehre | | | | |
| 9 | Modulbeauftragte/r Area Finance | | | | |
| 10 | Sonstige Informationen Bachelorseminare werden jeweils in der ersten KLIPS-Belegphase vergeben. Eventuelle Restplätze werden in der zweiten Belegphase nach dem Windhundprinzip vergeben. Studierenden, die in der ersten Belegphase ein Seminarplatzangebot erhalten haben, dürfen nicht an der Restplatzvergabe in der zweiten Belegphase teilnehmen. In der zweiten Belegphase gibt es keinen Anspruch darauf, einen Seminarplatz zu erhalten. | | | | |

| Bachelorseminar Marketing | | | | | |
|----------------------------------|---|----------------|---|--------------------------------------|---|
| Kennnummer 1266BSMSMA | Workload 180h | LP 6 | Modulsprache Deutsch und Englisch | Modulbeginn jedes Semester | Moduldauer 1 Semester |
| 1 | Lehrveranstaltungen Bachelorseminar Marketing | | Kontaktzeit 30h | Selbststudium 150h | LV-Sprache Deutsch und Englisch |
| 2 | Inhalte des Moduls Es werden wechselnde Inhalte aus dem Bereich Marketing behandelt. Das Angebot des jeweiligen Semesters ist in KLIPS einsehbar. | | | | |
| 3 | Lernziele des Moduls Die Studierenden... ... sammeln, systematisieren und synthetisieren Literatur und Datenmaterial für eine wissenschaftliche Arbeit zu einem ausgewählten Thema. ... präsentieren und/oder diskutieren Ergebnisse mit Lehrenden und anderen Studierenden. ... gestalten ihre Lern- und Arbeitsprozesse eigenständig. ... verwenden unter Anleitung Techniken des wissenschaftlichen Arbeitens und der guten wissenschaftlichen Praxis. | | | | |
| 4 | Lehr- und Lernformen Seminar | | | | |
| 5 | Modulvoraussetzungen Empfehlung: Vorheriges Bestehen der beiden Schwerpunktmodule aus dem Bereich Marketing | | | | |
| 6 | Form der Modulabschlussprüfung Kombinierte Prüfung: RE, HA | | | | |
| 7 | Voraussetzungen für die Vergabe von Leistungspunkten Bestehen der Modulabschlussprüfung | | | | |
| 8 | Verwendung des Moduls (in anderen Studiengängen) Bachelor of Science Betriebswirtschaftslehre: Schwerpunktbereich Betriebswirtschaftslehre | | | | |
| 9 | Modulbeauftragte/r Area Marketing | | | | |
| 10 | Sonstige Informationen Bachelorseminare werden jeweils in der ersten KLIPS-Belegphase vergeben. Eventuelle Restplätze werden in der zweiten Belegphase nach dem Windhundprinzip vergeben. Studierenden, die in der ersten Belegphase ein Seminarplatzangebot erhalten haben, dürfen nicht an der Restplatzvergabe in der zweiten Belegphase teilnehmen. In der zweiten Belegphase gibt es keinen Anspruch darauf, einen Seminarplatz zu erhalten. | | | | |

| Bachelorseminar Supply Chain Management | | | | | |
|--|--|----------------|---|--|--|
| Kennnummer 1271BSMSSC | Workload 180h | LP 6 | Modulsprache Deutsch und Englisch | Modulbeginn jedes Semester | Moduldauer 1 Semester |
| 1 | Lehrveranstaltungen a) Bachelorseminar Supply Chain Management b) Bachelorseminar Supply Chain Management | | Kontaktzeit a) 30h b) 30h | Selbststudium a) 150h b) 150h | LV-Sprache a) Deutsch b) Englisch |
| 2 | Inhalte des Moduls <ul style="list-style-type: none"> • Themen aus allen Bereichen des Supply Chain Managements • Anwendung geeigneter quantitativer Methoden • Wissenschaftliche Aufbereitung von Problemstellung und Lösung | | | | |
| 3 | Lernziele des Moduls Die Studierenden... ... setzen Theorien im Bereich Supply Chain Management in vorstrukturierten Kontexten (z.B. Fallstudien) lösungsorientiert ein. ... setzen Methoden im Bereich Supply Chain Management in vorstrukturierten Kontexten lösungsorientiert ein. ... analysieren (aktuelle) Fragestellungen und Herausforderungen im Rahmen von vorstrukturierten Kontexten. ... sammeln, systematisieren und synthetisieren Literatur und Datenmaterial für eine wissenschaftliche Arbeit zu einem ausgewählten Thema. ... begründen und bewerten eigenständig erarbeitete Positionen. ... präsentieren und/oder diskutieren Ergebnisse mit Lehrenden und anderen Studierenden. ... entwickeln ein Verständnis für die Auswirkung von Entscheidungen unter Beachtung ökologischer, ökonomischer, sozialer und/oder ethischer Kriterien. ... hinterfragen und reflektieren aktuelle gesellschaftliche Entwicklungen kritisch. ... gestalten ihre Lern- und Arbeitsprozesse eigenständig. ... reflektieren die eigenen Leistungen und setzen Feedback konstruktiv um. ... verwenden unter Anleitung Techniken des wissenschaftlichen Arbeitens und der guten wissenschaftlichen Praxis. | | | | |
| 4 | Lehr- und Lernformen Seminar | | | | |
| 5 | Modulvoraussetzungen Empfehlung: Mindestens eines der SM Supply Chain Management erfolgreich bestanden | | | | |
| 6 | Form der Modulabschlussprüfung Kombinierte Prüfung: RE, HA | | | | |
| 7 | Voraussetzungen für die Vergabe von Leistungspunkten Bestehen der Modulabschlussprüfung entweder zur Veranstaltung a) oder zur Veranstaltung b) | | | | |
| 8 | Verwendung des Moduls (in anderen Studiengängen) Bachelor of Science Betriebswirtschaftslehre: Schwerpunktbereich Betriebswirtschaftslehre | | | | |
| 9 | Modulbeauftragte/r AD Dr. Johannes Antweiler Area Supply Chain Management | | | | |
| 10 | Sonstige Informationen Bachelorseminare werden jeweils in der ersten KLIPS-Belegphase vergeben. Eventuelle Restplätze werden in der zweiten Belegphase nach dem Windhundprinzip vergeben. Studierenden, die in der | | | | |

| | |
|--|--|
| | ersten Belegphase ein Seminarplatzangebot erhalten haben, dürfen nicht an der Restplatzvergabe in der zweiten Belegphase teilnehmen. In der zweiten Belegphase gibt es keinen Anspruch darauf, einen Seminarplatz zu erhalten. |
|--|--|

| Bachelorseminar Interdisziplinäre Betriebswirtschaftslehre | | | | | |
|---|---|----------------|--|---|---|
| Kennnummer 1320BBIDB1 | Workload 180h | LP 6 | Modulsprache Deutsch und Englisch | Modulbeginn jedes Semester | Moduldauer 1 Semester |
| 1 | Lehrveranstaltungen a) Bachelorseminar Wirtschaftsgeographie b) Bachelorseminar Economic Psychology c) Bachelorseminar Behavioural Management Science (WiSe) | | Kontaktzeit a) 30h b) 30h c) 30h | Selbststudium a) 150h b) 150h c) 150h | LV-Sprache a) Deutsch b) Englisch c) Englisch |
| 2 | Inhalte des Moduls <ul style="list-style-type: none"> • Einführung in wissenschaftliches Schreiben • Wechselnde Inhalte aus dem Bereich Interdisziplinäre Betriebswirtschaftslehre • Forschungsansätze und Methoden der entsprechenden Fachdisziplin (Wirtschaftsgeographie, Wirtschaftspsychologie,...) | | | | |
| 3 | Lernziele des Moduls Die Studierenden... ... sammeln, systematisieren und synthetisieren Literatur und Datenmaterial für eine wissenschaftliche Arbeit zu einem ausgewählten Thema. ... begründen und bewerten eigenständig erarbeitete Positionen. ... entwickeln ein Verständnis für die Auswirkung von Entscheidungen unter Beachtung ökologischer, ökonomischer, sozialer und/oder ethischer Kriterien. ... verwenden unter Anleitung Techniken des wissenschaftlichen Arbeitens und der guten wissenschaftlichen Praxis. | | | | |
| 4 | Lehr- und Lernformen Seminar | | | | |
| 5 | Modulvoraussetzungen Empfehlung: Besuch des entsprechenden Schwerpunktmoduls ist dringend empfohlen | | | | |
| 6 | Form der Modulabschlussprüfung Kombinierte Prüfung: RE, HA | | | | |
| 7 | Voraussetzungen für die Vergabe von Leistungspunkten Bestehen der Modulabschlussprüfung zu Veranstaltung a), b) oder c) | | | | |
| 8 | Verwendung des Moduls (in anderen Studiengängen) Bachelor of Science Betriebswirtschaftslehre: Schwerpunktbereich Betriebswirtschaftslehre | | | | |
| 9 | Modulbeauftragte/r Area Interdisziplinäre Betriebswirtschaftslehre | | | | |
| 10 | Sonstige Informationen Bachelorseminare werden jeweils in der ersten KLIPS-Belegphase vergeben. Eventuelle Restplätze werden in der zweiten Belegphase nach dem Windhundprinzip vergeben. Studierenden, die in der ersten Belegphase ein Seminarplatzangebot erhalten haben, dürfen nicht an der Restplatzvergabe in der zweiten Belegphase teilnehmen. In der zweiten Belegphase gibt es keinen Anspruch darauf, einen Seminarplatz zu erhalten. | | | | |

3.6.5 Bachelorarbeit

| Bachelorarbeit Allgemeine Betriebswirtschaftslehre | | | | | |
|---|--|-----------------|--------------------------------|--------------------------------------|---------------------------------|
| Kennnummer 1015BMBWL1 | Workload 360h | LP 12 | Modulsprache Deutsch | Modulbeginn jedes Semester | Moduldauer 1 Semester |
| 1 | Lehrveranstaltungen | | Kontaktzeit | Selbststudium | LV-Sprache |
| 2 | Inhalte des Moduls | | | | |
| 3 | Lernziele des Moduls Die Studierenden... ... sammeln, systematisieren und synthetisieren Literatur und Datenmaterial für eine wissenschaftliche Arbeit zu einem ausgewählten Thema. ... begründen und bewerten eigenständig erarbeitete Positionen. ... gestalten ihre Lern- und Arbeitsprozesse eigenständig. ... verwenden unter Anleitung Techniken des wissenschaftlichen Arbeitens und der guten wissenschaftlichen Praxis. | | | | |
| 4 | Lehr- und Lernformen Bachelorarbeit | | | | |
| 5 | Modulvoraussetzungen 100 LP erfolgreich bestanden | | | | |
| 6 | Form der Modulabschlussprüfung Schriftliche Prüfung 12 Wochen | | | | |
| 7 | Voraussetzungen für die Vergabe von Leistungspunkten Bestehen der Modulabschlussprüfung | | | | |
| 8 | Verwendung des Moduls (in anderen Studiengängen) Bachelor of Science Betriebswirtschaftslehre: Bachelorarbeit im Studiengang Betriebswirtschaftslehre | | | | |
| 9 | Modulbeauftragte/r | | | | |
| 10 | Sonstige Informationen Bachelorarbeiten werden in der ersten KLIPS-Phase vergeben. Voraussetzung für die Vergabe der Bachelorarbeit ist das Bestehen des Bachelorseminars der jeweiligen Area. | | | | |

| Bachelorarbeit Accounting & Taxation | | | | | |
|---|--|-----------------|--------------------------------|--------------------------------------|---------------------------------|
| Kennnummer 1015BMACC1 | Workload 360h | LP 12 | Modulsprache Deutsch | Modulbeginn jedes Semester | Moduldauer 1 Semester |
| 1 | Lehrveranstaltungen | | Kontaktzeit | Selbststudium | LV-Sprache |
| 2 | Inhalte des Moduls | | | | |
| 3 | Lernziele des Moduls Die Studierenden... ... sammeln, systematisieren und synthetisieren Literatur und Datenmaterial für eine wissenschaftliche Arbeit zu einem ausgewählten Thema. ... begründen und bewerten eigenständig erarbeitete Positionen. ... gestalten ihre Lern- und Arbeitsprozesse eigenständig. ... verwenden unter Anleitung Techniken des wissenschaftlichen Arbeitens und der guten wissenschaftlichen Praxis. | | | | |
| 4 | Lehr- und Lernformen Bachelorarbeit | | | | |
| 5 | Modulvoraussetzungen 100 LP erfolgreich bestanden, Modul Bachelorseminar Accounting and Taxation bestanden | | | | |
| 6 | Form der Modulabschlussprüfung Schriftliche Prüfung 12 Wochen | | | | |
| 7 | Voraussetzungen für die Vergabe von Leistungspunkten Bestehen der Modulabschlussprüfung | | | | |
| 8 | Verwendung des Moduls (in anderen Studiengängen) Bachelor of Science Betriebswirtschaftslehre: Bachelorarbeit im Studiengang Betriebswirtschaftslehre | | | | |
| 9 | Modulbeauftragte/r | | | | |
| 10 | Sonstige Informationen Bachelorarbeiten werden in der ersten KLIPS-Phase vergeben. Voraussetzung für die Vergabe der Bachelorarbeit ist das Bestehen des Bachelorseminars der jeweiligen Area. | | | | |

| Bachelorarbeit Corporate Development | | | | | |
|---|--|-----------------|--------------------------------|--------------------------------------|---------------------------------|
| Kennnummer 1015BMCDE1 | Workload 360h | LP 12 | Modulsprache Deutsch | Modulbeginn jedes Semester | Moduldauer 1 Semester |
| 1 | Lehrveranstaltungen | | Kontaktzeit | Selbststudium | LV-Sprache |
| 2 | Inhalte des Moduls | | | | |
| 3 | Lernziele des Moduls Die Studierenden... ... sammeln, systematisieren und synthetisieren Literatur und Datenmaterial für eine wissenschaftliche Arbeit zu einem ausgewählten Thema. ... begründen und bewerten eigenständig erarbeitete Positionen. ... gestalten ihre Lern- und Arbeitsprozesse eigenständig. ... verwenden unter Anleitung Techniken des wissenschaftlichen Arbeitens und der guten wissenschaftlichen Praxis. | | | | |
| 4 | Lehr- und Lernformen Bachelorarbeit | | | | |
| 5 | Modulvoraussetzungen 100 LP erfolgreich bestanden, Modul Bachelorseminar Corporate Development bestanden | | | | |
| 6 | Form der Modulabschlussprüfung Schriftliche Prüfung 12 Wochen | | | | |
| 7 | Voraussetzungen für die Vergabe von Leistungspunkten Bestehen der Modulabschlussprüfung | | | | |
| 8 | Verwendung des Moduls (in anderen Studiengängen) Bachelor of Science Betriebswirtschaftslehre: Bachelorarbeit im Studiengang Betriebswirtschaftslehre | | | | |
| 9 | Modulbeauftragte/r | | | | |
| 10 | Sonstige Informationen Bachelorarbeiten werden in der ersten KLIPS-Phase vergeben. Voraussetzung für die Vergabe der Bachelorarbeit ist das Bestehen des Bachelorseminars der jeweiligen Area. | | | | |

| Bachelorarbeit Finance | | | | | |
|---------------------------------|--|-----------------|--------------------------------|--------------------------------------|---------------------------------|
| Kennnummer 1015BMFIN1 | Workload 360h | LP 12 | Modulsprache Deutsch | Modulbeginn jedes Semester | Moduldauer 1 Semester |
| 1 | Lehrveranstaltungen | | Kontaktzeit | Selbststudium | LV-Sprache |
| 2 | Inhalte des Moduls | | | | |
| 3 | Lernziele des Moduls Die Studierenden... ... sammeln, systematisieren und synthetisieren Literatur und Datenmaterial für eine wissenschaftliche Arbeit zu einem ausgewählten Thema. ... begründen und bewerten eigenständig erarbeitete Positionen. ... gestalten ihre Lern- und Arbeitsprozesse eigenständig. ... verwenden unter Anleitung Techniken des wissenschaftlichen Arbeitens und der guten wissenschaftlichen Praxis. | | | | |
| 4 | Lehr- und Lernformen Bachelorarbeit | | | | |
| 5 | Modulvoraussetzungen 100 LP erfolgreich bestanden, Modul Bachelorseminar Finance bestanden | | | | |
| 6 | Form der Modulabschlussprüfung Schriftliche Prüfung 12 Wochen | | | | |
| 7 | Voraussetzungen für die Vergabe von Leistungspunkten Bestehen der Modulabschlussprüfung | | | | |
| 8 | Verwendung des Moduls (in anderen Studiengängen) Bachelor of Science Betriebswirtschaftslehre: Bachelorarbeit im Studiengang Betriebswirtschaftslehre | | | | |
| 9 | Modulbeauftragte/r | | | | |
| 10 | Sonstige Informationen Bachelorarbeiten werden in der ersten KLIPS-Phase vergeben. Voraussetzung für die Vergabe der Bachelorarbeit ist das Bestehen des Bachelorseminars der jeweiligen Area. | | | | |

| Bachelorarbeit Marketing | | | | | |
|---------------------------------|--|-----------------|--------------------------------|--------------------------------------|---------------------------------|
| Kennnummer 1015BMMAR1 | Workload 360h | LP 12 | Modulsprache Deutsch | Modulbeginn jedes Semester | Moduldauer 1 Semester |
| 1 | Lehrveranstaltungen | | Kontaktzeit | Selbststudium | LV-Sprache |
| 2 | Inhalte des Moduls | | | | |
| 3 | Lernziele des Moduls Die Studierenden... ... sammeln, systematisieren und synthetisieren Literatur und Datenmaterial für eine wissenschaftliche Arbeit zu einem ausgewählten Thema. ... begründen und bewerten eigenständig erarbeitete Positionen. ... gestalten ihre Lern- und Arbeitsprozesse eigenständig. ... verwenden unter Anleitung Techniken des wissenschaftlichen Arbeitens und der guten wissenschaftlichen Praxis. | | | | |
| 4 | Lehr- und Lernformen Bachelorarbeit | | | | |
| 5 | Modulvoraussetzungen 100 LP erfolgreich bestanden, Modul Bachelorseminar Marketing bestanden | | | | |
| 6 | Form der Modulabschlussprüfung Schriftliche Prüfung 12 Wochen | | | | |
| 7 | Voraussetzungen für die Vergabe von Leistungspunkten Bestehen der Modulabschlussprüfung | | | | |
| 8 | Verwendung des Moduls (in anderen Studiengängen) Bachelor of Science Betriebswirtschaftslehre: Bachelorarbeit im Studiengang Betriebswirtschaftslehre | | | | |
| 9 | Modulbeauftragte/r | | | | |
| 10 | Sonstige Informationen Bachelorarbeiten werden in der ersten KLIPS-Phase vergeben. Voraussetzung für die Vergabe der Bachelorarbeit ist das Bestehen des Bachelorseminars der jeweiligen Area. | | | | |

| Bachelorarbeit Supply Chain Management | | | | | |
|---|--|-----------------|--------------------------------|--------------------------------------|---------------------------------|
| Kennnummer 1015BMSCM1 | Workload 360h | LP 12 | Modulsprache Deutsch | Modulbeginn jedes Semester | Moduldauer 1 Semester |
| 1 | Lehrveranstaltungen | | Kontaktzeit | Selbststudium | LV-Sprache |
| 2 | Inhalte des Moduls | | | | |
| 3 | Lernziele des Moduls Die Studierenden... ... sammeln, systematisieren und synthetisieren Literatur und Datenmaterial für eine wissenschaftliche Arbeit zu einem ausgewählten Thema. ... begründen und bewerten eigenständig erarbeitete Positionen. ... gestalten ihre Lern- und Arbeitsprozesse eigenständig. ... verwenden unter Anleitung Techniken des wissenschaftlichen Arbeitens und der guten wissenschaftlichen Praxis. | | | | |
| 4 | Lehr- und Lernformen Bachelorarbeit | | | | |
| 5 | Modulvoraussetzungen 100 LP erfolgreich bestanden, Modul Bachelorseminar Supply Chain Management bestanden | | | | |
| 6 | Form der Modulabschlussprüfung Schriftliche Prüfung 12 Wochen | | | | |
| 7 | Voraussetzungen für die Vergabe von Leistungspunkten Bestehen der Modulabschlussprüfung | | | | |
| 8 | Verwendung des Moduls (in anderen Studiengängen) Bachelor of Science Betriebswirtschaftslehre: Bachelorarbeit im Studiengang Betriebswirtschaftslehre | | | | |
| 9 | Modulbeauftragte/r | | | | |
| 10 | Sonstige Informationen Bachelorarbeiten werden in der ersten KLIPS-Phase vergeben. Voraussetzung für die Vergabe der Bachelorarbeit ist das Bestehen des Bachelorseminars der jeweiligen Area. | | | | |

| Bachelorarbeit Interdisziplinäre Betriebswirtschaftslehre | | | | | |
|--|--|-----------------|--------------------------------|--------------------------------------|---------------------------------|
| Kennnummer 1015BMIND1 | Workload 360h | LP 12 | Modulsprache Deutsch | Modulbeginn jedes Semester | Moduldauer 1 Semester |
| 1 | Lehrveranstaltungen | | Kontaktzeit | Selbststudium | LV-Sprache |
| 2 | Inhalte des Moduls | | | | |
| 3 | Lernziele des Moduls Die Studierenden... ... sammeln, systematisieren und synthetisieren Literatur und Datenmaterial für eine wissenschaftliche Arbeit zu einem ausgewählten Thema. ... begründen und bewerten eigenständig erarbeitete Positionen. ... gestalten ihre Lern- und Arbeitsprozesse eigenständig. ... verwenden unter Anleitung Techniken des wissenschaftlichen Arbeitens und der guten wissenschaftlichen Praxis. | | | | |
| 4 | Lehr- und Lernformen Bachelorarbeit | | | | |
| 5 | Modulvoraussetzungen 100 LP erfolgreich bestanden, Modul Bachelorseminar Interdisziplinäre Betriebswirtschaftslehre bestanden | | | | |
| 6 | Form der Modulabschlussprüfung Schriftliche Prüfung 12 Wochen | | | | |
| 7 | Voraussetzungen für die Vergabe von Leistungspunkten Bestehen der Modulabschlussprüfung | | | | |
| 8 | Verwendung des Moduls (in anderen Studiengängen) Bachelor of Science Betriebswirtschaftslehre: Bachelorarbeit im Studiengang Betriebswirtschaftslehre | | | | |
| 9 | Modulbeauftragte/r | | | | |
| 10 | Sonstige Informationen Bachelorarbeiten werden in der ersten KLIPS-Phase vergeben. Voraussetzung für die Vergabe der Bachelorarbeit ist das Bestehen des Bachelorseminars der jeweiligen Area. Für die Vergabe von Bachelorarbeiten sind die Angaben der jeweiligen Lehrstühle zu beachten. | | | | |